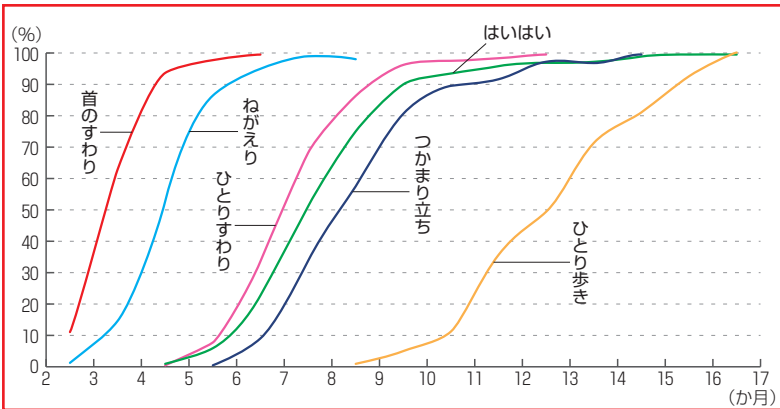
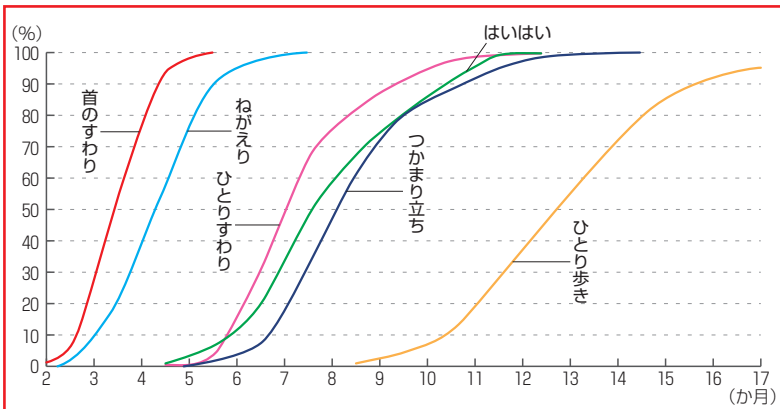


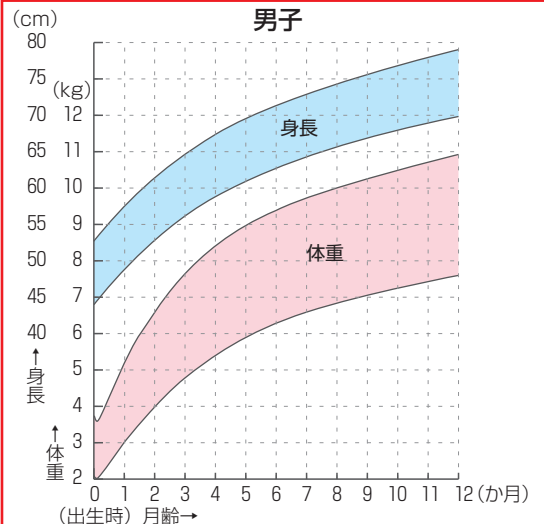
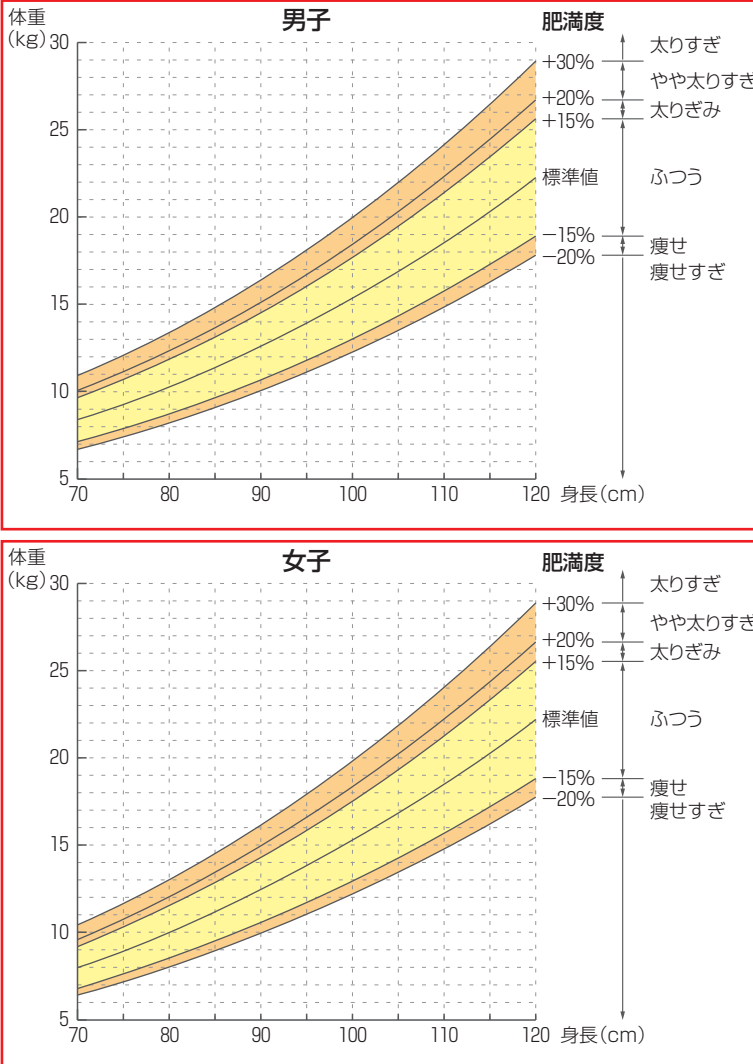
訂正箇所		令和7年度教科書(旧)	令和8年度教科書(新)
ページ	行		
8	資料2	<p>出生数 (万人)</p> <p>合計特殊出生率</p> <p>一人の女性が一生に生む子どもの平均人数</p> <p>2023年</p> <p>727,277人</p> <p>1.20</p> <p>合計特殊出生率</p> <p>1947 50 55 60 65 70 75 80 85 90 95 2000 05 10 15 20 23(年)</p> <p>(厚生労働省「人口動態統計」より)</p>	<p>出生数 (万人)</p> <p>合計特殊出生率</p> <p>一人の女性が一生に生む子どもの平均人数</p> <p>2024年</p> <p>686,173人</p> <p>1.15</p> <p>合計特殊出生率</p> <p>1947 50 55 60 65 70 75 80 85 90 95 2000 05 10 15 20 24(年)</p> <p>(厚生労働省「人口動態統計」より)</p>

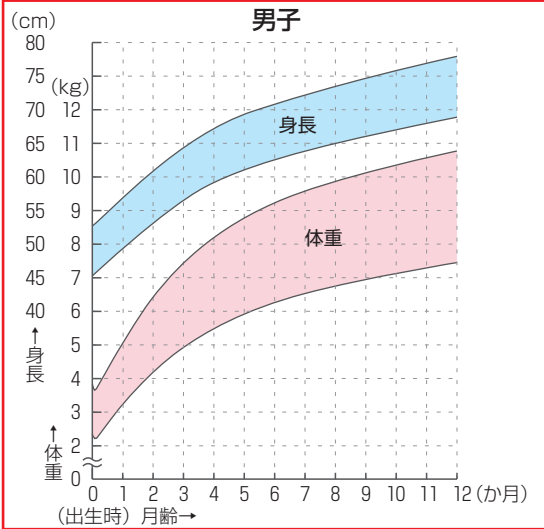
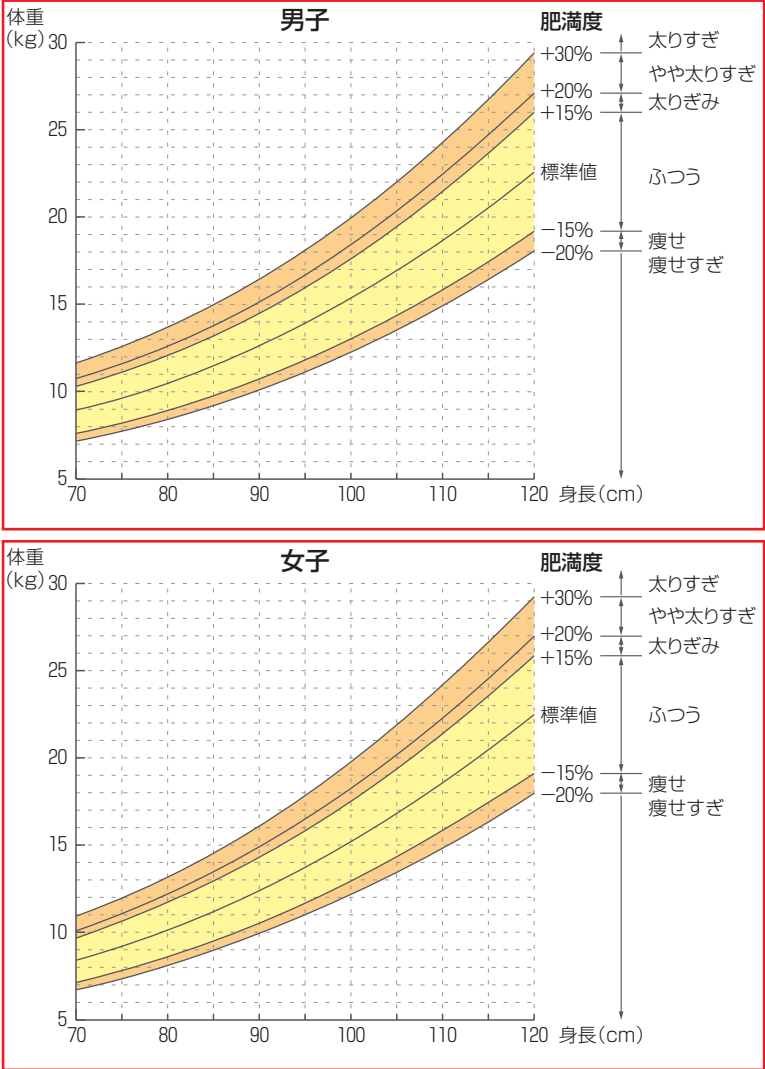
訂正箇所		令和7年度教科書(旧)
ページ	行	
11	資料9	<p><b>資料9</b> ● 保育所，幼稚園，認定こども園<sup>とくちよう</sup>の特徴 (2024年現在。認定こども園の人数・箇所数は2022年)</p> <p>対象年齢／人数    0～5歳*2／約187万人    満3～5歳*2／約84万人    0～5歳*2／約81万人</p> <p>かしょ 箇所数                    約24,000箇所                    約9,000箇所                    約6,000箇所</p> <p>(内閣府・文部科学省・厚生労働省「子ども・子育て支援新制度なるほどBOOK」平成28年4月改訂版，こども家庭庁「保育所等関連状況取りまとめ(令和6年4月1日)」，文部科学省「学校基本調査」令和5年度，内閣府「認定こども園に関する状況について(令和4年4月1日現在)」などより作成)</p>

訂正箇所		令和8年度教科書(新)						
ページ	行							
11	資料9	<p><b>資料9</b> ● 保育所、幼稚園、認定こども園の<sup>とくちょう</sup>特徴 (保育所は2025年、幼稚園・認定こども園は2024年現在)</p> <table border="1" style="width: 100%; text-align: center;"> <tr> <td style="width: 33%;">対象年齢/人数</td> <td style="width: 33%;">0~5歳*2/約182万人</td> <td style="width: 33%;">満3~5歳*2/約76万人</td> </tr> </table> <table border="1" style="width: 100%; text-align: center;"> <tr> <td style="width: 33%;"><sup>かしょ</sup>箇所数</td> <td style="width: 33%;">約23,000箇所</td> <td style="width: 33%;">約9,000箇所</td> </tr> </table> <p>(内閣府・文部科学省・厚生労働省「子ども・子育て支援新制度なるほどBOOK」平成28年4月改訂版, ことば家庭庁「保育所等関連状況取りまとめ(令和7年4月1日)」, 文部科学省「学校基本調査」令和6年度, <u>ことば家庭庁</u>「認定こども園に関する状況について(令和6年4月1日現在)」などより作成)</p>	対象年齢/人数	0~5歳*2/約182万人	満3~5歳*2/約76万人	<sup>かしょ</sup> 箇所数	約23,000箇所	約9,000箇所
対象年齢/人数	0~5歳*2/約182万人	満3~5歳*2/約76万人						
<sup>かしょ</sup> 箇所数	約23,000箇所	約9,000箇所						

訂正箇所		令和7年度教科書(旧)	令和8年度教科書(新)																								
ページ	行																										
18	資料 16	<p>2024年 832,355人 917,018人</p> <p>2.127,660人 1,872,703人</p> <p>削除</p> <p>2016 17 18 19 20 21 22 23 24 (年)</p> <p>*(「その他」とは、幼保連携型認定こども園、幼稚園型認定こども園等、小規模保育事業、家庭的保育事業、事業所内保育事業、居宅訪問型保育事業の数の合計。(こども家庭庁「保育所等関連状況取りまとめ」(令和6年4月1日)より)</p>	<p>2025年 863,109人 957,047人</p> <p>追加</p> <p>2,072,235人 1,815,308人</p> <p>2017 18 19 20 21 22 23 24 25 (年)</p> <p>*(「その他」とは、幼保連携型認定こども園、幼稚園型認定こども園等、小規模保育事業、家庭的保育事業、事業所内保育事業、居宅訪問型保育事業の数の合計。(こども家庭庁「保育所等関連状況取りまとめ」(令和7年4月1日)より)</p>																								
18	資料 18	<table border="1"> <tr> <td>延長保育</td> <td>保護者の就労形態の多様化等に伴い、11時間の開所時間を超えて保育を実施する事業。</td> <td>29,277 箇所 (2021 年度)</td> </tr> <tr> <td>夜間保育</td> <td>おおむね午後 10 時ごろまで開所して保育を実施する事業。</td> <td>73 箇所 (2022 年度)</td> </tr> <tr> <td>病児保育</td> <td>子どもが病気の際、または病気の回復時に病院・保育所の病児保護室で保育する事業。</td> <td>3,791 箇所 (2021 年度)</td> </tr> <tr> <td>一時預かり</td> <td>保護者の就労形態の多様化や専業主婦家庭等の緊急時に対応して保育を行う事業。</td> <td>9,449 箇所 (2021 年度)</td> </tr> </table> <p>(こども家庭庁「令和4年度 少子化の状況及び少子化への対処施策の概況」より)</p>	延長保育	保護者の就労形態の多様化等に伴い、11時間の開所時間を超えて保育を実施する事業。	29,277 箇所 (2021 年度)	夜間保育	おおむね午後 10 時ごろまで開所して保育を実施する事業。	73 箇所 (2022 年度)	病児保育	子どもが病気の際、または病気の回復時に病院・保育所の病児保護室で保育する事業。	3,791 箇所 (2021 年度)	一時預かり	保護者の就労形態の多様化や専業主婦家庭等の緊急時に対応して保育を行う事業。	9,449 箇所 (2021 年度)	<table border="1"> <tr> <td>延長保育</td> <td>保護者の就労形態の多様化等に伴い、11時間の開所時間を超えて保育を実施する事業。</td> <td>29,755 箇所 (2023 年度)</td> </tr> <tr> <td>夜間保育</td> <td>おおむね午後 10 時ごろまで開所して保育を実施する事業。</td> <td>74 箇所 (2024 年度)</td> </tr> <tr> <td>病児保育</td> <td>子どもが病気の際、または病気の回復時に病院・保育所の病児保護室で保育する事業。</td> <td>4,342 箇所 (2023 年度)</td> </tr> <tr> <td>一時預かり</td> <td>保護者の就労形態の多様化や専業主婦家庭等の緊急時に対応して保育を行う事業。</td> <td>10,908 箇所 (2023 年度)</td> </tr> </table> <p>(こども家庭庁「延長保育等実施状況調査(R6 調査結果)」より)</p>	延長保育	保護者の就労形態の多様化等に伴い、11時間の開所時間を超えて保育を実施する事業。	29,755 箇所 (2023 年度)	夜間保育	おおむね午後 10 時ごろまで開所して保育を実施する事業。	74 箇所 (2024 年度)	病児保育	子どもが病気の際、または病気の回復時に病院・保育所の病児保護室で保育する事業。	4,342 箇所 (2023 年度)	一時預かり	保護者の就労形態の多様化や専業主婦家庭等の緊急時に対応して保育を行う事業。	10,908 箇所 (2023 年度)
延長保育	保護者の就労形態の多様化等に伴い、11時間の開所時間を超えて保育を実施する事業。	29,277 箇所 (2021 年度)																									
夜間保育	おおむね午後 10 時ごろまで開所して保育を実施する事業。	73 箇所 (2022 年度)																									
病児保育	子どもが病気の際、または病気の回復時に病院・保育所の病児保護室で保育する事業。	3,791 箇所 (2021 年度)																									
一時預かり	保護者の就労形態の多様化や専業主婦家庭等の緊急時に対応して保育を行う事業。	9,449 箇所 (2021 年度)																									
延長保育	保護者の就労形態の多様化等に伴い、11時間の開所時間を超えて保育を実施する事業。	29,755 箇所 (2023 年度)																									
夜間保育	おおむね午後 10 時ごろまで開所して保育を実施する事業。	74 箇所 (2024 年度)																									
病児保育	子どもが病気の際、または病気の回復時に病院・保育所の病児保護室で保育する事業。	4,342 箇所 (2023 年度)																									
一時預かり	保護者の就労形態の多様化や専業主婦家庭等の緊急時に対応して保育を行う事業。	10,908 箇所 (2023 年度)																									

訂正箇所		令和7年度教科書(旧)	令和8年度教科書(新)
ページ	行		
30	資料5	 <p>(厚生労働省「平成22年乳幼児身体発育調査報告書」より)</p> <p style="color: red;">削除</p>	 <p>(こども家庭庁「令和5年乳幼児身体発育調査」より)</p>

訂正箇所		令和7年度教科書(旧)	
ページ	行		
35	資料4 資料5	<p><b>資料4</b> ● 乳児の身長と体重の発育曲線</p>  <p>資料4の図は、乳児の身長と体重の発育曲線を示しています。縦軸は身長(cm)と体重(kg)で、横軸は月齢(0-12)です。身長は出生時約45cm、12か月時約70cmに達します。体重は出生時約3kg、12か月時約12kgに達します。成長範囲は帯状で示されています。</p>	<p><b>資料5</b> ● 幼児の身長体重曲線</p>  <p>資料5の図は、幼児の身長体重曲線と肥満度を示しています。縦軸は体重(kg)と肥満度、横軸は身長(cm)です。肥満度の範囲は、+30% (太りすぎ), +20% (やや太りすぎ), +15% (太りぎみ), 標準値 (ふつう), -15% (痩せ), -20% (痩せすぎ)と示されています。</p>
		<p>※乳児の94%が帯のなかに入っている。</p>	<p>(資料4・資料5は厚生労働省「平成22年乳幼児身体発育調査報告書」などより作成)</p> <p style="text-align: center;"><b>削除</b></p>

訂正箇所		令和8年度教科書(新)	
ページ	行		
35	資料4 資料5	<p><b>資料4</b> ● 乳児の身長と体重の発育曲線</p>  <p>男子</p> <p>身長</p> <p>体重</p> <p>女子</p> <p>身長</p> <p>体重</p> <p>※乳児の94%が帯のなかに入っている。</p>	<p><b>資料5</b> ● 幼児の身長体重曲線</p>  <p>男子</p> <p>女子</p> <p>肥満度</p> <p>+30% 太りすぎ</p> <p>+20% やや太りすぎ</p> <p>+15% 太りすぎ</p> <p>標準値 ふつう</p> <p>-15% 痩せ</p> <p>-20% 痩せすぎ</p>
			(資料4・資料5はこども家庭庁「令和5年乳幼児身体発育調査」などより作成)

訂正箇所		令和7年度教科書(旧)																																																																																																																																																																																																																																																																																																																										
ページ	行																																																																																																																																																																																																																																																																																																																											
36	8 資料7	<p>ていく。乳児の発育は著しく、出生後1年で身長は1.5倍(約75cm)、体重は3倍(約9kg)になる。出生後5年で身長は2倍以上(約108cm)、体重は5~6倍(約18kg)になる <b>資料8</b>。</p> <p>&gt; <b>資料7</b> ● 乳幼児の身体発育値</p> <table border="1"> <thead> <tr> <th rowspan="2">年・月齢</th> <th colspan="4">男子</th> <th colspan="4">女子</th> </tr> <tr> <th>体重(kg)</th> <th>身長(cm)</th> <th>胸囲(cm)</th> <th>頭囲(cm)</th> <th>体重(kg)</th> <th>身長(cm)</th> <th>胸囲(cm)</th> <th>頭囲(cm)</th> </tr> </thead> <tbody> <tr><td>出生時</td><td>2.98</td><td>48.7</td><td>31.6</td><td>33.5</td><td>2.91</td><td>48.3</td><td>31.5</td><td>33.1</td></tr> <tr><td>0年1~2月未満</td><td>4.78</td><td>55.5</td><td>37.5</td><td>37.9</td><td>4.46</td><td>54.5</td><td>36.6</td><td>37.0</td></tr> <tr><td>2~3</td><td>5.83</td><td>59.0</td><td>40.0</td><td>39.9</td><td>5.42</td><td>57.8</td><td>38.9</td><td>38.9</td></tr> <tr><td>3~4</td><td>6.63</td><td>61.9</td><td>41.8</td><td>41.3</td><td>6.16</td><td>60.6</td><td>40.5</td><td>40.2</td></tr> <tr><td>4~5</td><td>7.22</td><td>64.3</td><td>42.9</td><td>42.3</td><td>6.73</td><td>62.9</td><td>41.7</td><td>41.2</td></tr> <tr><td>5~6</td><td>7.67</td><td>66.2</td><td>43.7</td><td>43.0</td><td>7.17</td><td>64.8</td><td>42.4</td><td>41.9</td></tr> <tr><td>6~7</td><td>8.01</td><td>67.9</td><td>44.2</td><td>43.6</td><td>7.52</td><td>66.4</td><td>43.0</td><td>42.4</td></tr> <tr><td>7~8</td><td>8.30</td><td>69.3</td><td>44.7</td><td>44.1</td><td>7.79</td><td>67.9</td><td>43.5</td><td>43.0</td></tr> <tr><td>8~9</td><td>8.53</td><td>70.6</td><td>45.0</td><td>44.6</td><td>8.01</td><td>69.1</td><td>43.8</td><td>43.5</td></tr> <tr><td>9~10</td><td>8.73</td><td>71.8</td><td>45.4</td><td>45.1</td><td>8.20</td><td>70.3</td><td>44.1</td><td>43.9</td></tr> <tr><td>10~11</td><td>8.91</td><td>72.9</td><td>45.6</td><td>45.5</td><td>8.37</td><td>71.3</td><td>44.4</td><td>44.3</td></tr> <tr><td>11~12</td><td>9.09</td><td>73.9</td><td>45.9</td><td>45.9</td><td>8.54</td><td>72.3</td><td>44.6</td><td>44.7</td></tr> <tr><td>1年0~1月未満</td><td>9.28</td><td>74.9</td><td>46.1</td><td>46.2</td><td>8.71</td><td>73.3</td><td>44.8</td><td>45.1</td></tr> <tr><td>1~2</td><td>9.46</td><td>75.8</td><td>46.4</td><td>46.5</td><td>8.89</td><td>74.3</td><td>45.1</td><td>45.4</td></tr> <tr><td>2~3</td><td>9.65</td><td>76.8</td><td>46.6</td><td>46.8</td><td>9.06</td><td>75.3</td><td>45.3</td><td>45.6</td></tr> <tr><td>3~4</td><td>9.84</td><td>77.8</td><td>46.9</td><td>47.0</td><td>9.24</td><td>76.3</td><td>45.5</td><td>45.9</td></tr> <tr><td>4~5</td><td>10.03</td><td>78.8</td><td>47.1</td><td>47.3</td><td>9.42</td><td>77.2</td><td>45.8</td><td>46.1</td></tr> <tr><td>5~6</td><td>10.22</td><td>79.7</td><td>47.3</td><td>47.4</td><td>9.61</td><td>78.2</td><td>46.0</td><td>46.3</td></tr> <tr><td>6~7</td><td>10.41</td><td>80.6</td><td>47.6</td><td>47.6</td><td>9.79</td><td>79.2</td><td>46.2</td><td>46.5</td></tr> <tr><td>7~8</td><td>10.61</td><td>81.6</td><td>47.8</td><td>47.8</td><td>9.98</td><td>80.1</td><td>46.5</td><td>46.6</td></tr> <tr><td>8~9</td><td>10.80</td><td>82.5</td><td>48.0</td><td>47.9</td><td>10.16</td><td>81.1</td><td>46.7</td><td>46.8</td></tr> <tr><td>9~10</td><td>10.99</td><td>83.4</td><td>48.3</td><td>48.0</td><td>10.35</td><td>82.0</td><td>46.9</td><td>46.9</td></tr> <tr><td>10~11</td><td>11.18</td><td>84.3</td><td>48.5</td><td>48.2</td><td>10.54</td><td>82.9</td><td>47.1</td><td>47.0</td></tr> <tr><td>11~12</td><td>11.37</td><td>85.1</td><td>48.7</td><td>48.3</td><td>10.73</td><td>83.8</td><td>47.3</td><td>47.2</td></tr> <tr><td>2年0~6月未満</td><td>12.03</td><td>86.7</td><td>49.4</td><td>48.6</td><td>11.39</td><td>85.4</td><td>48.0</td><td>47.5</td></tr> <tr><td>6~12</td><td>13.10</td><td>91.2</td><td>50.4</td><td>49.2</td><td>12.50</td><td>89.9</td><td>49.0</td><td>48.2</td></tr> <tr><td>3年0~6月未満</td><td>14.10</td><td>95.1</td><td>51.3</td><td>49.7</td><td>13.59</td><td>93.9</td><td>49.9</td><td>48.7</td></tr> <tr><td>6~12</td><td>15.06</td><td>98.7</td><td>52.2</td><td>50.1</td><td>14.64</td><td>97.5</td><td>50.8</td><td>49.2</td></tr> <tr><td>4年0~6月未満</td><td>15.99</td><td>102.0</td><td>53.1</td><td>50.5</td><td>15.65</td><td>100.9</td><td>51.8</td><td>49.6</td></tr> <tr><td>6~12</td><td>16.92</td><td>105.1</td><td>54.1</td><td>50.8</td><td>16.65</td><td>104.1</td><td>52.9</td><td>50.0</td></tr> <tr><td>5年0~6月未満</td><td>17.88</td><td>108.2</td><td>55.1</td><td>51.1</td><td>17.64</td><td>107.3</td><td>53.9</td><td>50.4</td></tr> <tr><td>6~12</td><td>18.92</td><td>111.4</td><td>56.0</td><td>51.3</td><td>18.64</td><td>110.5</td><td>54.8</td><td>50.7</td></tr> <tr><td>6年0~6月未満</td><td>20.05</td><td>114.9</td><td>56.9</td><td>51.6</td><td>19.66</td><td>113.7</td><td>55.5</td><td>50.9</td></tr> </tbody> </table> <p>(厚生労働省「平成22年乳幼児身体発育調査報告書」より/数値は平均値)</p>	年・月齢	男子				女子				体重(kg)	身長(cm)	胸囲(cm)	頭囲(cm)	体重(kg)	身長(cm)	胸囲(cm)	頭囲(cm)	出生時	2.98	48.7	31.6	33.5	2.91	48.3	31.5	33.1	0年1~2月未満	4.78	55.5	37.5	37.9	4.46	54.5	36.6	37.0	2~3	5.83	59.0	40.0	39.9	5.42	57.8	38.9	38.9	3~4	6.63	61.9	41.8	41.3	6.16	60.6	40.5	40.2	4~5	7.22	64.3	42.9	42.3	6.73	62.9	41.7	41.2	5~6	7.67	66.2	43.7	43.0	7.17	64.8	42.4	41.9	6~7	8.01	67.9	44.2	43.6	7.52	66.4	43.0	42.4	7~8	8.30	69.3	44.7	44.1	7.79	67.9	43.5	43.0	8~9	8.53	70.6	45.0	44.6	8.01	69.1	43.8	43.5	9~10	8.73	71.8	45.4	45.1	8.20	70.3	44.1	43.9	10~11	8.91	72.9	45.6	45.5	8.37	71.3	44.4	44.3	11~12	9.09	73.9	45.9	45.9	8.54	72.3	44.6	44.7	1年0~1月未満	9.28	74.9	46.1	46.2	8.71	73.3	44.8	45.1	1~2	9.46	75.8	46.4	46.5	8.89	74.3	45.1	45.4	2~3	9.65	76.8	46.6	46.8	9.06	75.3	45.3	45.6	3~4	9.84	77.8	46.9	47.0	9.24	76.3	45.5	45.9	4~5	10.03	78.8	47.1	47.3	9.42	77.2	45.8	46.1	5~6	10.22	79.7	47.3	47.4	9.61	78.2	46.0	46.3	6~7	10.41	80.6	47.6	47.6	9.79	79.2	46.2	46.5	7~8	10.61	81.6	47.8	47.8	9.98	80.1	46.5	46.6	8~9	10.80	82.5	48.0	47.9	10.16	81.1	46.7	46.8	9~10	10.99	83.4	48.3	48.0	10.35	82.0	46.9	46.9	10~11	11.18	84.3	48.5	48.2	10.54	82.9	47.1	47.0	11~12	11.37	85.1	48.7	48.3	10.73	83.8	47.3	47.2	2年0~6月未満	12.03	86.7	49.4	48.6	11.39	85.4	48.0	47.5	6~12	13.10	91.2	50.4	49.2	12.50	89.9	49.0	48.2	3年0~6月未満	14.10	95.1	51.3	49.7	13.59	93.9	49.9	48.7	6~12	15.06	98.7	52.2	50.1	14.64	97.5	50.8	49.2	4年0~6月未満	15.99	102.0	53.1	50.5	15.65	100.9	51.8	49.6	6~12	16.92	105.1	54.1	50.8	16.65	104.1	52.9	50.0	5年0~6月未満	17.88	108.2	55.1	51.1	17.64	107.3	53.9	50.4	6~12	18.92	111.4	56.0	51.3	18.64	110.5	54.8	50.7	6年0~6月未満	20.05	114.9	56.9	51.6	19.66	113.7	55.5	50.9
年・月齢	男子				女子																																																																																																																																																																																																																																																																																																																							
	体重(kg)	身長(cm)	胸囲(cm)	頭囲(cm)	体重(kg)	身長(cm)	胸囲(cm)	頭囲(cm)																																																																																																																																																																																																																																																																																																																				
出生時	2.98	48.7	31.6	33.5	2.91	48.3	31.5	33.1																																																																																																																																																																																																																																																																																																																				
0年1~2月未満	4.78	55.5	37.5	37.9	4.46	54.5	36.6	37.0																																																																																																																																																																																																																																																																																																																				
2~3	5.83	59.0	40.0	39.9	5.42	57.8	38.9	38.9																																																																																																																																																																																																																																																																																																																				
3~4	6.63	61.9	41.8	41.3	6.16	60.6	40.5	40.2																																																																																																																																																																																																																																																																																																																				
4~5	7.22	64.3	42.9	42.3	6.73	62.9	41.7	41.2																																																																																																																																																																																																																																																																																																																				
5~6	7.67	66.2	43.7	43.0	7.17	64.8	42.4	41.9																																																																																																																																																																																																																																																																																																																				
6~7	8.01	67.9	44.2	43.6	7.52	66.4	43.0	42.4																																																																																																																																																																																																																																																																																																																				
7~8	8.30	69.3	44.7	44.1	7.79	67.9	43.5	43.0																																																																																																																																																																																																																																																																																																																				
8~9	8.53	70.6	45.0	44.6	8.01	69.1	43.8	43.5																																																																																																																																																																																																																																																																																																																				
9~10	8.73	71.8	45.4	45.1	8.20	70.3	44.1	43.9																																																																																																																																																																																																																																																																																																																				
10~11	8.91	72.9	45.6	45.5	8.37	71.3	44.4	44.3																																																																																																																																																																																																																																																																																																																				
11~12	9.09	73.9	45.9	45.9	8.54	72.3	44.6	44.7																																																																																																																																																																																																																																																																																																																				
1年0~1月未満	9.28	74.9	46.1	46.2	8.71	73.3	44.8	45.1																																																																																																																																																																																																																																																																																																																				
1~2	9.46	75.8	46.4	46.5	8.89	74.3	45.1	45.4																																																																																																																																																																																																																																																																																																																				
2~3	9.65	76.8	46.6	46.8	9.06	75.3	45.3	45.6																																																																																																																																																																																																																																																																																																																				
3~4	9.84	77.8	46.9	47.0	9.24	76.3	45.5	45.9																																																																																																																																																																																																																																																																																																																				
4~5	10.03	78.8	47.1	47.3	9.42	77.2	45.8	46.1																																																																																																																																																																																																																																																																																																																				
5~6	10.22	79.7	47.3	47.4	9.61	78.2	46.0	46.3																																																																																																																																																																																																																																																																																																																				
6~7	10.41	80.6	47.6	47.6	9.79	79.2	46.2	46.5																																																																																																																																																																																																																																																																																																																				
7~8	10.61	81.6	47.8	47.8	9.98	80.1	46.5	46.6																																																																																																																																																																																																																																																																																																																				
8~9	10.80	82.5	48.0	47.9	10.16	81.1	46.7	46.8																																																																																																																																																																																																																																																																																																																				
9~10	10.99	83.4	48.3	48.0	10.35	82.0	46.9	46.9																																																																																																																																																																																																																																																																																																																				
10~11	11.18	84.3	48.5	48.2	10.54	82.9	47.1	47.0																																																																																																																																																																																																																																																																																																																				
11~12	11.37	85.1	48.7	48.3	10.73	83.8	47.3	47.2																																																																																																																																																																																																																																																																																																																				
2年0~6月未満	12.03	86.7	49.4	48.6	11.39	85.4	48.0	47.5																																																																																																																																																																																																																																																																																																																				
6~12	13.10	91.2	50.4	49.2	12.50	89.9	49.0	48.2																																																																																																																																																																																																																																																																																																																				
3年0~6月未満	14.10	95.1	51.3	49.7	13.59	93.9	49.9	48.7																																																																																																																																																																																																																																																																																																																				
6~12	15.06	98.7	52.2	50.1	14.64	97.5	50.8	49.2																																																																																																																																																																																																																																																																																																																				
4年0~6月未満	15.99	102.0	53.1	50.5	15.65	100.9	51.8	49.6																																																																																																																																																																																																																																																																																																																				
6~12	16.92	105.1	54.1	50.8	16.65	104.1	52.9	50.0																																																																																																																																																																																																																																																																																																																				
5年0~6月未満	17.88	108.2	55.1	51.1	17.64	107.3	53.9	50.4																																																																																																																																																																																																																																																																																																																				
6~12	18.92	111.4	56.0	51.3	18.64	110.5	54.8	50.7																																																																																																																																																																																																																																																																																																																				
6年0~6月未満	20.05	114.9	56.9	51.6	19.66	113.7	55.5	50.9																																																																																																																																																																																																																																																																																																																				

訂正箇所		令和8年度教科書(新)
ページ	行	

36 8  
資料7

**資料7** ● 乳幼児の身体発育値

追加

※令和5年調査から、頭囲は3歳未満、胸囲は出生時のみが調査対象となった。この資料では、身体発育値の目安として、「3歳以上の頭囲」「0歳1～2か月以上の胸囲」は平成22年調査の値をグレーで掲載している。

ていく。乳児の発育は著しく、出生後1年で身長は1.5倍(約76cm)、体重は3倍(約9kg)になる。出生後5年で身長は2倍以上(約108cm)、体重は5～6倍(約18kg)になる**資料8**。

年・月齢	男子				女子			
	体重(kg)	身長(cm)	胸囲(cm)	頭囲(cm)	体重(kg)	身長(cm)	胸囲(cm)	頭囲(cm)
出生時	3.06	49.3	32.0	33.7	2.95	48.6	31.7	33.3
0年1～2月未満	4.77	55.3	37.5	38.0	4.49	54.2	36.6	37.2
2～3	5.79	58.7	40.0	39.9	5.44	57.5	38.9	39.0
3～4	6.57	61.6	41.8	41.2	6.19	60.3	40.5	40.2
4～5	7.16	64.0	42.9	42.1	6.77	62.7	41.7	41.2
5～6	7.61	66.1	43.7	42.8	7.21	64.7	42.4	41.8
6～7	7.95	67.7	44.2	43.4	7.54	66.4	43.0	42.4
7～8	8.22	69.1	44.7	44.0	7.79	67.8	43.5	43.0
8～9	8.44	70.2	45.0	44.5	7.98	68.9	43.8	43.5
9～10	8.62	71.2	45.4	45.1	8.14	69.9	44.1	44.0
10～11	8.79	72.1	45.6	45.5	8.29	70.8	44.4	44.4
11～12	8.96	72.9	45.9	46.0	8.44	71.7	44.6	44.8
1年0～1月未満			46.1				44.8	
1～2			46.4				45.1	
2～3			46.6				45.3	
3～4	9.61	76.2	46.9	47.0	9.08	75.1	45.5	45.8
4～5			47.1				45.8	
5～6			47.3				46.0	
6～7			47.6				46.2	
7～8			47.8				46.5	
8～9			48.0				46.7	
9～10	10.84	81.9	48.3	47.8	10.38	80.9	46.9	46.8
10～11			48.5				47.1	
11～12			48.7				47.3	
2年0～6月未満	12.01	86.3	49.4	48.8	11.64	85.4	48.0	47.9
6～12	13.00	90.6	50.4	49.6	12.66	89.6	49.0	48.7
3年0～6月未満	13.89	94.3	51.3	49.7	13.55	93.2	49.9	48.7
6～12	14.79	97.7	52.2	50.1	14.43	96.7	50.8	49.2
4年0～6月未満	15.74	101.2	53.1	50.5	15.38	100.4	51.8	49.6
6～12	16.76	104.7	54.1	50.8	16.41	104.1	52.9	50.0
5年0～6月未満	17.86	108.1	55.1	51.1	17.52	107.6	53.9	50.4
6～12	19.05	111.4	56.0	51.3	18.71	111.0	54.8	50.7
6年0～6月未満	20.33	114.5	56.9	51.6	19.98	113.9	55.5	50.9

(こども家庭庁「乳幼児身体発育調査(令和5年・平成22年)」より/数値は平均値)

訂正箇所		令和7年度教科書(旧)	
ページ	行		
47 48 49	乳児の心身の発達	P47	<p>1~2か月ごろ 1~2か月未満                      3~4か月ごろ 3~4か月未満                      5~6か月ごろ 5~6か月未満</p> <p>男 体重: 4.78kg 身長: 55.5cm                      女 体重: 4.46kg 身長: 54.5cm</p> <p>男 体重: 6.63kg 身長: 61.9cm                      女 体重: 6.16kg 身長: 60.6cm</p> <p>男 体重: 7.67kg 身長: 66.2cm                      女 体重: 7.17kg 身長: 64.8cm</p>
			<p>7~8か月ごろ 7~8か月未満                      9~10か月ごろ 9~10か月未満                      10~11か月ごろ 10~11か月未満</p> <p>男 体重: 8.30kg 身長: 69.3cm                      女 体重: 7.79kg 身長: 67.9cm</p> <p>男 体重: 8.73kg 身長: 71.8cm                      女 体重: 8.20kg 身長: 70.3cm</p> <p>男 体重: 8.91kg 身長: 72.9cm                      女 体重: 8.37kg 身長: 71.3cm</p>
		P48	<p>1歳~1歳3か月ごろ 1歳2~3か月未満                      2歳ごろ 2歳0~6か月未満</p> <p>男 体重: 9.65kg 身長: 76.8cm                      女 体重: 9.06kg 身長: 75.3cm</p> <p>男 体重: 12.03kg 身長: 86.7cm                      女 体重: 11.39kg 身長: 85.4cm</p>
		<p>情緒 自分の行動を止められたりすることを嫌がる。</p> <p>認知機能 試行錯誤して新しい手段を発見する。                      鏡に映った自分の姿を自分だとわかる。</p>	
			<p>←鏡に映った自分の姿を自分だと十分にわかる月齢として、1歳~1歳6か月はやや早いことから修正しました。</p>
P49		<p>3歳以上児の心身の発達</p> <p>3歳ごろ 3歳0~6か月未満                      4歳ごろ 4歳0~6か月未満                      5歳ごろ 5歳0~6か月未満                      6歳ごろ 6歳0~6か月未満</p> <p>男 体重: 14.10kg 身長: 95.1cm                      女 体重: 13.59kg 身長: 93.9cm</p> <p>男 体重: 15.99kg 身長: 102.0cm                      女 体重: 15.65kg 身長: 100.9cm</p> <p>男 体重: 17.88kg 身長: 108.2cm                      女 体重: 17.64kg 身長: 107.3cm</p> <p>男 体重: 20.05kg 身長: 114.9cm                      女 体重: 19.66kg 身長: 113.7cm</p> <p>※体重と身長の数値は、厚生労働省「乳幼児身体発育調査」平成22年の平均値。</p>	

訂正箇所		令和8年度教科書(新)				
ページ	行					
47 48 49	乳児の心身の発達	<p><b>P47</b></p> <p><b>P48</b></p> <p>...</p> <table border="1"> <tr> <td><b>情緒</b></td> <td>自分の行動を止められたりすることを嫌がる。</td> </tr> <tr> <td><b>認知機能</b></td> <td>試行錯誤して新しい手段を発見する。 鏡に映った自分の姿を自分だとわかり始める。</td> </tr> </table> <p><b>P49</b></p> <p>※体重と身長の数値は、こども家庭庁「乳幼児身体発育調査」令和5年の平均値。</p>	<b>情緒</b>	自分の行動を止められたりすることを嫌がる。	<b>認知機能</b>	試行錯誤して新しい手段を発見する。 鏡に映った自分の姿を自分だとわかり始める。
<b>情緒</b>	自分の行動を止められたりすることを嫌がる。					
<b>認知機能</b>	試行錯誤して新しい手段を発見する。 鏡に映った自分の姿を自分だとわかり始める。					

訂正箇所		令和7年度教科書(旧)
ページ	行	

61 資料2  
資料3

63 資料7

P61

**資料2** ● 乳幼児の食事摂取基準

栄養素等	<参考値> 推定エネルギー必要量 (kcal/日)		たんぱく質 (g/日)		脂質(脂肪 エネルギー 比率%)		カルシウム (mg/日)		鉄 (mg/日)				
	身体活動レベルⅡ(ぶつう)		推奨量		目標量		推奨量		推奨量		耐容上限量		
	男	女	男	女	男	女	男	女	男	女	男	女	
0~5(月)	550	500	(10)	(10)	(50)	(200)	(200)	(0.5)	(0.5)	-	-	-	-
6~8(月)	650	600	(15)	(15)	(40)	(250)	(250)	5.0	4.5	-	-	-	-
9~11(月)	700	650	(25)	(25)	(40)	(250)	(250)	5.0	4.5	-	-	-	-
1~2(歳)	950	900	20	20	20~30	450	400	4.5	4.5	25	20	-	-
3~5(歳)	1,300	1,250	25	25	20~30	600	550	5.5	5.5	25	25	-	-

削除

P63 資料7

※2 ここでは日本食品標準成分表2020年版(八訂)の乳児用調製粉乳、乳児用液体ミルクの成分を参照。

(文部科学省「日本食品標準成分表2020年版(八訂)」より作成)

P61は「日本人の食事摂取基準(2025年版)」に合わせてデータを更新しました。関連して、「日本食品標準成分表」の「(八訂)増補2023年」への更新も反映しました。P63は、増補への更新時にデータが変わらなかったため、出典のみ更新しています。

栄養素等	ビタミンA (μgRAE/日)		ビタミンB <sub>1</sub> (mg/日)		ビタミンB <sub>2</sub> (mg/日)		ナイアシン (mgNE/日)				ビタミンC (mg/日)		ビタミンD (μg/日)		ナトリウム [食塩相当量 (g/日)]			
	推奨量		耐容上限量		推奨量		推奨量		推奨量		耐容上限量		推奨量		目安量		耐容上限量	
	男	女	男	女	男	女	男	女	男	女	男	女	男	女	男	女	男	女
0~5(月)	(300)	(300)	600	600	(0.1)	(0.1)	(0.3)	(0.3)	(2)	(2)	-	-	(40)	5.0	5.0	25	(0.3)	(0.3)
6~8(月)	(400)	(400)	600	600	(0.2)	(0.2)	(0.4)	(0.4)	(3)	(3)	-	-	(40)	5.0	5.0	25	(1.5)	(1.5)
9~11(月)	(400)	(400)	600	600	(0.2)	(0.2)	(0.4)	(0.4)	(3)	(3)	-	-	(40)	5.0	5.0	25	(1.5)	(1.5)
1~2(歳)	400	350	600	600	0.5	0.5	0.6	0.5	6	5	60	40	3.0	3.5	20	3.0未満	3.0未満	
3~5(歳)	450	500	700	850	0.7	0.7	0.8	0.8	8	7	80	50	3.5	4.0	30	3.5未満	3.5未満	

①「日本人の食事摂取基準(2020年版)」では、推定エネルギー必要量を参考値として示している。②( )内で示した数値は目安量。③1歳以上の炭水化物の目標量は、エネルギーの50~65%。④カルシウムについて、17歳以下の耐容上限量は定めないが、多量摂取を勧めるものでも、安全性を保证するものでもない。⑤ビタミンAでRAEはレチノール活性当量を表す。1μgRAEはβ-カロテンでは12μgに相当する。耐容上限量にはプロビタミンAカロテノイドは含まない。⑥ビタミンB<sub>1</sub>、B<sub>2</sub>は、身体活動レベルⅡの推定エネルギー必要量を用いて算定した。⑦ナイアシンでNEはナイアシン当量を表す。また、0~5か月の目安量の単位はmg/日。耐容上限量はニコチンアミドのmg量。

(厚生労働省策定「日本人の食事摂取基準(2020年版)」による)

**資料3** ● 4つの食品群の年齢別、性別食品構成

(1人1日あたりの重量=g)(香川明夫 監修)

身体活動レベルⅡ(ぶつう)	4つの食品群	第1群				第2群				第3群				第4群						
		栄養を完全にする				血や肉をつくる				体の調子をよくなる				力や体温となる						
		乳・乳製品		卵		魚介・肉		豆・豆製品		野菜		いも		くだもの		穀類		油脂		砂糖
	男	女	男	女	男	女	男	女	男	女	男	女	男	女	男	女	男	女	男	女
	1~2歳	250		30		50		40		180		50		100	120	110	5		3	
	3~5歳	250		30		60		60		240		50		120	190	170	10		5	
	15~17歳	320		55		200	120	80		350		100		150	480	380	30	20	10	

①野菜はきのこ、海藻を含む。また、野菜の1/3以上は緑黄色野菜でとることとする。②エネルギー量は、「日本人の食事摂取基準(2020年版)」の参考表・推定エネルギー必要量の約93~97%の割合で構成してある。各人の必要に応じて適宜調整すること。③食品構成は「日本食品標準成分表2020年版(八訂)」で計算。

削除

訂正箇所		令和8年度教科書(新)																																																																																																																																																																																																																																																																																																											
ページ	行									P63 資料7																																																																																																																																																																																																																																																																																																			
61	資料2 資料3	<p><b>資料2 ● 乳幼児の食事摂取基準</b></p> <table border="1"> <thead> <tr> <th rowspan="3">栄養素等</th> <th colspan="2">&lt;参考値&gt; 推定エネルギー必要量 (kcal/日)</th> <th colspan="2">たんぱく 質(g/日)</th> <th colspan="2">脂質(脂肪 エネルギー 比率%)</th> <th colspan="2">カルシウム (mg/日)</th> <th colspan="2">鉄(mg/日)</th> </tr> <tr> <th colspan="2">身体活動レベル「ふつう」</th> <th colspan="2">推奨量</th> <th colspan="2">目標量</th> <th colspan="2">推奨量</th> <th colspan="2">推奨量</th> </tr> <tr> <th>男</th> <th>女</th> <th>男</th> <th>女</th> <th>男</th> <th>女</th> <th>男</th> <th>女</th> <th>男</th> <th>女</th> </tr> </thead> <tbody> <tr> <td>0~5(月)</td> <td>550</td> <td>500</td> <td>(10)</td> <td>(10)</td> <td>(50)</td> <td>(200)</td> <td>(200)</td> <td>(0.5)</td> <td>(0.5)</td> <td></td> <td></td> </tr> <tr> <td>6~8(月)</td> <td>650</td> <td>600</td> <td>(15)</td> <td>(15)</td> <td>(40)</td> <td>(250)</td> <td>(250)</td> <td>4.5</td> <td>4.5</td> <td></td> <td></td> </tr> <tr> <td>9~11(月)</td> <td>700</td> <td>650</td> <td>(25)</td> <td>(25)</td> <td>(40)</td> <td>(250)</td> <td>(250)</td> <td>4.5</td> <td>4.5</td> <td></td> <td></td> </tr> <tr> <td>1~2(歳)</td> <td>950</td> <td>900</td> <td>20</td> <td>20</td> <td>20~30</td> <td>450</td> <td>400</td> <td>4.0</td> <td>4.0</td> <td></td> <td></td> </tr> <tr> <td>3~5(歳)</td> <td>1,300</td> <td>1,250</td> <td>25</td> <td>25</td> <td>20~30</td> <td>600</td> <td>550</td> <td>5.0</td> <td>5.0</td> <td></td> <td></td> </tr> </tbody> </table>																栄養素等	<参考値> 推定エネルギー必要量 (kcal/日)		たんぱく 質(g/日)		脂質(脂肪 エネルギー 比率%)		カルシウム (mg/日)		鉄(mg/日)		身体活動レベル「ふつう」		推奨量		目標量		推奨量		推奨量		男	女	男	女	男	女	男	女	男	女	0~5(月)	550	500	(10)	(10)	(50)	(200)	(200)	(0.5)	(0.5)			6~8(月)	650	600	(15)	(15)	(40)	(250)	(250)	4.5	4.5			9~11(月)	700	650	(25)	(25)	(40)	(250)	(250)	4.5	4.5			1~2(歳)	950	900	20	20	20~30	450	400	4.0	4.0			3~5(歳)	1,300	1,250	25	25	20~30	600	550	5.0	5.0																																																																																																																																																																																																			
		栄養素等	<参考値> 推定エネルギー必要量 (kcal/日)		たんぱく 質(g/日)		脂質(脂肪 エネルギー 比率%)		カルシウム (mg/日)		鉄(mg/日)																																																																																																																																																																																																																																																																																																		
身体活動レベル「ふつう」			推奨量		目標量		推奨量		推奨量																																																																																																																																																																																																																																																																																																				
男	女		男	女	男	女	男	女	男	女																																																																																																																																																																																																																																																																																																			
0~5(月)	550	500	(10)	(10)	(50)	(200)	(200)	(0.5)	(0.5)																																																																																																																																																																																																																																																																																																				
6~8(月)	650	600	(15)	(15)	(40)	(250)	(250)	4.5	4.5																																																																																																																																																																																																																																																																																																				
9~11(月)	700	650	(25)	(25)	(40)	(250)	(250)	4.5	4.5																																																																																																																																																																																																																																																																																																				
1~2(歳)	950	900	20	20	20~30	450	400	4.0	4.0																																																																																																																																																																																																																																																																																																				
3~5(歳)	1,300	1,250	25	25	20~30	600	550	5.0	5.0																																																																																																																																																																																																																																																																																																				
63	資料7	<p>※2 ここでは日本食品標準成分表(八訂)増補2023年の乳児用調製粉乳、乳児用液体ミルクの成分を参照。 (文部科学省「日本食品標準成分表(八訂)増補2023年」より作成)</p> <table border="1"> <thead> <tr> <th rowspan="3">栄養素等</th> <th colspan="4">ビタミンA (μgRAE/日)</th> <th colspan="2">ビタミンB<sub>1</sub> (mg/日)</th> <th colspan="2">ビタミンB<sub>2</sub> (mg/日)</th> <th colspan="4">ナイアシン (mgNE/日)</th> <th colspan="2">ビタミンC (mg/日)</th> <th colspan="4">ビタミンD (μg/日)</th> <th colspan="2">ナトリウム [食塩相当量 (g/日)]</th> </tr> <tr> <th colspan="2">推奨量</th> <th colspan="2">耐容上限量</th> <th colspan="2">推奨量</th> <th colspan="2">推奨量</th> <th colspan="2">推奨量</th> <th colspan="2">耐容上限量</th> <th colspan="2">推奨量</th> <th colspan="2">耐容上限量</th> <th colspan="2">目安量</th> <th colspan="2">耐容上限量</th> <th colspan="2">目標量</th> </tr> <tr> <th>男</th> <th>女</th> <th>男</th> <th>女</th> <th>男</th> <th>女</th> <th>男</th> <th>女</th> <th>男</th> <th>女</th> <th>男</th> <th>女</th> <th>男</th> <th>女</th> <th>男</th> <th>女</th> <th>男</th> <th>女</th> <th>男</th> <th>女</th> <th>男</th> <th>女</th> </tr> </thead> <tbody> <tr> <td>0~5(月)</td> <td>(300)</td> <td>(300)</td> <td>600</td> <td>600</td> <td>(0.1)</td> <td>(0.1)</td> <td>(0.3)</td> <td>(0.3)</td> <td>(2)</td> <td>(2)</td> <td>-</td> <td>-</td> <td>(40)</td> <td>5.0</td> <td>5.0</td> <td>25</td> <td>25</td> <td>(0.3)</td> <td>(0.3)</td> <td>(0.3)</td> <td>(0.3)</td> </tr> <tr> <td>6~8(月)</td> <td>(400)</td> <td>(400)</td> <td>600</td> <td>600</td> <td>(0.2)</td> <td>(0.2)</td> <td>(0.4)</td> <td>(0.4)</td> <td>(3)</td> <td>(3)</td> <td>-</td> <td>-</td> <td>(40)</td> <td>5.0</td> <td>5.0</td> <td>25</td> <td>25</td> <td>(1.5)</td> <td>(1.5)</td> <td>(1.5)</td> <td>(1.5)</td> </tr> <tr> <td>9~11(月)</td> <td>(400)</td> <td>(400)</td> <td>600</td> <td>600</td> <td>(0.2)</td> <td>(0.2)</td> <td>(0.4)</td> <td>(0.4)</td> <td>(3)</td> <td>(3)</td> <td>-</td> <td>-</td> <td>(40)</td> <td>5.0</td> <td>5.0</td> <td>25</td> <td>25</td> <td>(1.5)</td> <td>(1.5)</td> <td>(1.5)</td> <td>(1.5)</td> </tr> <tr> <td>1~2(歳)</td> <td>400</td> <td>350</td> <td>600</td> <td>600</td> <td>0.4</td> <td>0.4</td> <td>0.6</td> <td>0.5</td> <td>6</td> <td>5</td> <td>60</td> <td>60</td> <td>35</td> <td>3.5</td> <td>3.5</td> <td>30</td> <td>30</td> <td>3.0未満</td> <td>3.0未満</td> <td>2.5未満</td> <td>2.5未満</td> </tr> <tr> <td>3~5(歳)</td> <td>500</td> <td>500</td> <td>700</td> <td>700</td> <td>0.5</td> <td>0.5</td> <td>0.8</td> <td>0.8</td> <td>8</td> <td>7</td> <td>80</td> <td>80</td> <td>40</td> <td>4.5</td> <td>4.5</td> <td>40</td> <td>40</td> <td>3.5未満</td> <td>3.5未満</td> <td>3.5未満</td> <td>3.5未満</td> </tr> </tbody> </table> <p>①「日本人の食事摂取基準(2025年版)」では、推定エネルギー必要量を参考値として示している。②( )内で示した数値は目安量。③1歳以上の炭水化物の目標量は、エネルギーの50~65%。④カルシウムについて、17歳以下の耐容上限量は定めないが、多量摂取を勧めるものでも、安全性を保证するものでもない。⑤ビタミンAでRAEはレチノール活性当量を表す。1μgRAEはβ-カロテンでは12μgに相当する。耐容上限量にはプロビタミンAカロテノイドは含まない。⑥ビタミンB<sub>1</sub>、B<sub>2</sub>は、身体活動レベル「ふつう」の推定エネルギー必要量を用いて算定した。⑦ナイアシンでNEはナイアシン当量を表す。また、0~5か月の目安量の単位はmg/日。耐容上限量はニコチンアミドのmg量。 (厚生労働省策定「日本人の食事摂取基準(2025年版)」による)</p> <p><b>資料3 ● 4つの食品群の年齢別、性別食品構成</b> (1人1日あたりの重量=g) (香川明夫 監修)</p> <table border="1"> <thead> <tr> <th rowspan="3">身体活動レベル</th> <th rowspan="3">4つの食品群</th> <th colspan="2">第1群</th> <th colspan="4">第2群</th> <th colspan="4">第3群</th> <th colspan="4">第4群</th> </tr> <tr> <th colspan="2">栄養を完全にする</th> <th colspan="4">血や肉をつくる</th> <th colspan="4">体の調子をよくなる</th> <th colspan="4">力や体温となる</th> </tr> <tr> <th colspan="2">乳・乳製品 卵</th> <th colspan="2">魚介・肉</th> <th colspan="2">豆・豆製品</th> <th colspan="2">野菜</th> <th colspan="2">いも</th> <th colspan="2">くだもの</th> <th colspan="2">穀類</th> <th colspan="2">油脂</th> <th colspan="2">砂糖</th> </tr> <tr> <th></th> <th>男</th> <th>女</th> <th>男</th> <th>女</th> <th>男</th> <th>女</th> <th>男</th> <th>女</th> <th>男</th> <th>女</th> <th>男</th> <th>女</th> <th>男</th> <th>女</th> <th>男</th> <th>女</th> <th>男</th> <th>女</th> </tr> </thead> <tbody> <tr> <td>1~2歳</td> <td></td> <td>250</td> <td>30</td> <td>50</td> <td>50</td> <td>40</td> <td>180</td> <td>50</td> <td>100</td> <td>120</td> <td>110</td> <td>5</td> <td>3</td> </tr> <tr> <td>3~5歳</td> <td></td> <td>250</td> <td>30</td> <td>60</td> <td>60</td> <td>240</td> <td>50</td> <td>120</td> <td>190</td> <td>170</td> <td>10</td> <td>5</td> </tr> <tr> <td>15~17歳</td> <td></td> <td>320</td> <td>55</td> <td>200</td> <td>120</td> <td>80</td> <td>350</td> <td>100</td> <td>150</td> <td>480</td> <td>380</td> <td>30</td> <td>20</td> <td>10</td> </tr> </tbody> </table> <p>①野菜はきのこ、海藻を含む。また、野菜の1/3以上は緑黄色野菜でとることとする。②エネルギー量は、「日本人の食事摂取基準(2025年版)」の参考表・推定エネルギー必要量の93~97%の割合で構成してある。各人の必要に応じて適宜調整すること。③食品構成は「日本食品標準成分表(八訂)増補2023年」で計算。</p>																栄養素等	ビタミンA (μgRAE/日)				ビタミンB <sub>1</sub> (mg/日)		ビタミンB <sub>2</sub> (mg/日)		ナイアシン (mgNE/日)				ビタミンC (mg/日)		ビタミンD (μg/日)				ナトリウム [食塩相当量 (g/日)]		推奨量		耐容上限量		推奨量		推奨量		推奨量		耐容上限量		推奨量		耐容上限量		目安量		耐容上限量		目標量		男	女	男	女	男	女	男	女	男	女	男	女	男	女	男	女	男	女	男	女	男	女	0~5(月)	(300)	(300)	600	600	(0.1)	(0.1)	(0.3)	(0.3)	(2)	(2)	-	-	(40)	5.0	5.0	25	25	(0.3)	(0.3)	(0.3)	(0.3)	6~8(月)	(400)	(400)	600	600	(0.2)	(0.2)	(0.4)	(0.4)	(3)	(3)	-	-	(40)	5.0	5.0	25	25	(1.5)	(1.5)	(1.5)	(1.5)	9~11(月)	(400)	(400)	600	600	(0.2)	(0.2)	(0.4)	(0.4)	(3)	(3)	-	-	(40)	5.0	5.0	25	25	(1.5)	(1.5)	(1.5)	(1.5)	1~2(歳)	400	350	600	600	0.4	0.4	0.6	0.5	6	5	60	60	35	3.5	3.5	30	30	3.0未満	3.0未満	2.5未満	2.5未満	3~5(歳)	500	500	700	700	0.5	0.5	0.8	0.8	8	7	80	80	40	4.5	4.5	40	40	3.5未満	3.5未満	3.5未満	3.5未満	身体活動レベル	4つの食品群	第1群		第2群				第3群				第4群				栄養を完全にする		血や肉をつくる				体の調子をよくなる				力や体温となる				乳・乳製品 卵		魚介・肉		豆・豆製品		野菜		いも		くだもの		穀類		油脂		砂糖			男	女	男	女	男	女	男	女	男	女	男	女	男	女	男	女	男	女	1~2歳		250	30	50	50	40	180	50	100	120	110	5	3	3~5歳		250	30	60	60	240	50	120	190	170	10	5	15~17歳		320	55	200	120	80	350	100	150	480	380	30	20	10
栄養素等	ビタミンA (μgRAE/日)				ビタミンB <sub>1</sub> (mg/日)		ビタミンB <sub>2</sub> (mg/日)		ナイアシン (mgNE/日)				ビタミンC (mg/日)		ビタミンD (μg/日)				ナトリウム [食塩相当量 (g/日)]																																																																																																																																																																																																																																																																																										
	推奨量		耐容上限量		推奨量		推奨量		推奨量		耐容上限量		推奨量		耐容上限量		目安量		耐容上限量		目標量																																																																																																																																																																																																																																																																																								
	男	女	男	女	男	女	男	女	男	女	男	女	男	女	男	女	男	女	男	女	男	女																																																																																																																																																																																																																																																																																							
0~5(月)	(300)	(300)	600	600	(0.1)	(0.1)	(0.3)	(0.3)	(2)	(2)	-	-	(40)	5.0	5.0	25	25	(0.3)	(0.3)	(0.3)	(0.3)																																																																																																																																																																																																																																																																																								
6~8(月)	(400)	(400)	600	600	(0.2)	(0.2)	(0.4)	(0.4)	(3)	(3)	-	-	(40)	5.0	5.0	25	25	(1.5)	(1.5)	(1.5)	(1.5)																																																																																																																																																																																																																																																																																								
9~11(月)	(400)	(400)	600	600	(0.2)	(0.2)	(0.4)	(0.4)	(3)	(3)	-	-	(40)	5.0	5.0	25	25	(1.5)	(1.5)	(1.5)	(1.5)																																																																																																																																																																																																																																																																																								
1~2(歳)	400	350	600	600	0.4	0.4	0.6	0.5	6	5	60	60	35	3.5	3.5	30	30	3.0未満	3.0未満	2.5未満	2.5未満																																																																																																																																																																																																																																																																																								
3~5(歳)	500	500	700	700	0.5	0.5	0.8	0.8	8	7	80	80	40	4.5	4.5	40	40	3.5未満	3.5未満	3.5未満	3.5未満																																																																																																																																																																																																																																																																																								
身体活動レベル	4つの食品群	第1群		第2群				第3群				第4群																																																																																																																																																																																																																																																																																																	
		栄養を完全にする		血や肉をつくる				体の調子をよくなる				力や体温となる																																																																																																																																																																																																																																																																																																	
		乳・乳製品 卵		魚介・肉		豆・豆製品		野菜		いも		くだもの		穀類		油脂		砂糖																																																																																																																																																																																																																																																																																											
	男	女	男	女	男	女	男	女	男	女	男	女	男	女	男	女	男	女																																																																																																																																																																																																																																																																																											
1~2歳		250	30	50	50	40	180	50	100	120	110	5	3																																																																																																																																																																																																																																																																																																
3~5歳		250	30	60	60	240	50	120	190	170	10	5																																																																																																																																																																																																																																																																																																	
15~17歳		320	55	200	120	80	350	100	150	480	380	30	20	10																																																																																																																																																																																																																																																																																															

訂正箇所		令和7年度教科書(旧)				
ページ	行					
88	資料4	<table border="1" data-bbox="436 300 734 491"> <thead> <tr> <th>種類</th> <th>ワクチンの種類</th> </tr> </thead> <tbody> <tr> <td>DPT-IPV<sup>*1</sup> I期</td> <td>不活化ワクチン</td> </tr> </tbody> </table> <p data-bbox="846 411 1758 459">←四種混合(DPT-IPV)とヒブワクチンを混合した「五種混合ワクチン(DPT-IPV-Hib)」の導入に伴って記載を変更しました。</p> <p data-bbox="436 574 1787 657">接種スケジュールの立て方については被接種者の体調・生活環境、基礎疾患の有無等を考慮して、かかりつけ医あるいは自治体の担当者とよく相談する必要がある。子どもの定期予防接種には、上記のほかに、<u>Hib(インフルエンザ菌b型)</u>、肺炎球菌、B型肝炎、ロタウイルス、水痘などもある。</p> <p data-bbox="436 662 1787 710">*1 D:ジフテリア, P:百日ぜき, T:破傷風, IPV:不活化ポリオを表す。 *2 <u>結核を予防するワクチンの通称。</u>  <span style="margin-left: 100px;">(国立感染症研究所「日本の予防接種スケジュール」, 厚生労働省ホームページなどより作成)</span></p>	種類	ワクチンの種類	DPT-IPV <sup>*1</sup> I期	不活化ワクチン
種類	ワクチンの種類					
DPT-IPV <sup>*1</sup> I期	不活化ワクチン					



訂正箇所		令和8年度教科書(新)				
ページ	行					
88	資料4	<table border="1"> <thead> <tr> <th>種類</th> <th>ワクチンの種類</th> </tr> </thead> <tbody> <tr> <td>DPT-IPV -Hib *1 I期</td> <td>不活化ワクチン</td> </tr> </tbody> </table> <p>接種スケジュールの立て方については被接種者の体調・生活環境、基礎疾患の有無等を考慮して、かかりつけ医あるいは自治体の担当者とよく相談する必要がある。子どもの定期予防接種には、上記のほかに、肺炎球菌、B型肝炎、ロタウイルス、水痘などもある。</p> <p>*1 <u>五種混合</u> D：ジフテリア、P：百日ぜき、T：破傷風、IPV：不活化ポリオ、<u>Hib（インフルエンザ菌b型）感染症を表す。</u></p> <p>*2 <u>結核を予防するワクチンの通称。</u></p> <p>(国立感染症研究所「日本の予防接種スケジュール」、厚生労働省ホームページなどより作成)</p>	種類	ワクチンの種類	DPT-IPV -Hib *1 I期	不活化ワクチン
種類	ワクチンの種類					
DPT-IPV -Hib *1 I期	不活化ワクチン					









追加












追加

追加



訂正箇所		令和7年度教科書(旧)											
ページ	行												
90 91	資料7	<p><b>【文言を追加・変更】</b></p> <ul style="list-style-type: none"> <li>・ブラインドやカーテンの紐などによる窒息</li> <li>・チャイルドシート未使用による事故</li> <li>・エスカレーター・エレベーターでの事故</li> <li>・海や川での事故・ため池、用水路、排水溝、浄水槽での事故</li> <li>・キッチン付近で包丁、ナイフでのけが</li> <li>・出典名の更新</li> </ul> <p><b>【項目を追加】</b></p> <ul style="list-style-type: none"> <li>・子どもの熱中症</li> </ul> <p><b>【項目の内容・時期の変更】</b></p> <ul style="list-style-type: none"> <li>・ドラム式洗濯機での事故</li> </ul> <p><b>【項目を移動】</b></p> <ul style="list-style-type: none"> <li>・機械式立体駐車場での挟まれ事故</li> </ul> <p><b>【上記の追加・変更に伴うスペース調整】</b></p> <ul style="list-style-type: none"> <li>・発達のみやす のイラストを縮小</li> </ul>	<p><b>発達のみやす</b></p> <p>誕生 3か月 4か月 5か月 6か月 7か月 8か月 9か月 10か月 11か月</p> <p>首すわり 足をバタバタさせる</p> <p>離乳食を始める 寝返りをうつ</p> <p>一人座り</p> <p>はいはいをする 指で物をつかむ</p> <p>つかまり立ち</p>	<p><b>窒息・誤飲事故</b></p> <p>＜就寝時の窒息事故＞</p> <ul style="list-style-type: none"> <li>・うつぶせで寝て、顔がやわらかい寝具に埋もれる</li> <li>・掛布団、ベッド上の衣類、ぬいぐるみ、スタイなどで窒息</li> <li>・ベッドと壁の隙間などに挟まれる</li> <li>・家族の体の一部で圧迫される</li> <li>・ミルクの吐き戻しによる窒息</li> </ul> <p>・食事中に食べ物で窒息</p> <p>・おもちゃなど小さなもので窒息</p> <p>・ボタン電池、吸水ボール、磁石などの誤飲</p> <p>・医薬品、洗剤、化粧品などの誤飲</p> <p>・たばこ、お酒などの誤飲</p> <p>・包装フィルム・シ</p> <p>・ブラインドやカーテンの紐などによる窒息</p>	<p><b>水まわり</b></p> <p>・入浴時に溺れる</p> <p>・浴槽へ転落し溺れる</p> <p>・洗濯機、バケツや洗面器などによる事故</p>	<p><b>やけど</b></p> <p>・お茶、みそ汁、カップ麺などでのやけど</p> <p>・電気ケトル、ポット、炊飯器でのやけど</p> <p>・調理</p> <p>・暖房器具や加湿器でのやけど</p>	<p><b>転落・転倒事故</b></p> <p>・大人用ベッドやソファからの転落</p> <p>・抱っこ紐使用時の転落</p> <p>・ベビーベッドやおもちゃの台からの転落</p> <p>・ベビーカーからの転落</p> <p>・椅子やテーブルからの転落</p> <p>・階段からの転落、段差での転倒</p>	<p><b>車・自転車</b></p> <p>・チャイルドシート未使用による事故</p> <p>・車内での熱中症</p> <p>・車のドアやパワーウィンドウに挟まれる事故</p> <p>・子ども乗せ自転車での転倒</p> <p>・自転車に乗せた子どもの足が後輪に巻き込まれる、スポーク外傷</p>	<p><b>挟む・切る・その他の事故</b></p> <p>・エスカレーター、エレベーターでの事故</p> <p>・テーブルなどの家具で打撲</p> <p>・カミソリ、カッタ</p> <p>・小さなものを鼻や</p>				

訂正箇所		令和8年度教科書(新)										
ページ	行	誕生	3か月	4か月	5か月	6か月	7か月	8か月	9か月	10か月	11か月	
90 91	資料7	<div style="border: 1px solid red; padding: 5px;"> <p><b>発達のめやす</b></p> <p>誕生 3か月 4か月 5か月 6か月 7か月 8か月 9か月 10か月 11か月</p> <p>首すわり 足をバタバタさせる</p> <p>離乳食を始める 寝返りをうつ</p> <p>一人座り</p> <p>はいはいをする 指で物をつかむ</p> <p>つかまり立ち</p>  </div>										
		<p><b>窒息・誤飲事故</b></p> <p>〈就寝時の窒息事故〉</p> <ul style="list-style-type: none"> <li>・うつぶせで寝て、顔がやわらかい寝具に埋もれる</li> <li>・掛布団、ベッド上の衣類、ぬいぐるみ、スタイなどで窒息</li> </ul> 	<ul style="list-style-type: none"> <li>・ベッドと壁の隙間などに挟まれる</li> <li>・家族の体の一部で圧迫される</li> <li>・ミルクの吐き戻しによる窒息</li> <li>・食事中に食べ物で窒息</li> <li>・おもちゃなど小さなもので窒息</li> <li>・ボタン電池、吸水ボール、磁石などの誤飲</li> <li>・医薬品、洗剤、化粧品などの誤飲</li> <li>・たばこ、お酒などの誤飲</li> <li>・包装フィルム・シ</li> <li>・ブラインドやカーテンの紐、洗濯機への閉じ込めなどによる窒息</li> </ul>									
		<p><b>水まわり</b></p> <p>・入浴時に溺れる</p> 	<p><b>追加</b></p> <ul style="list-style-type: none"> <li>・浴槽へ転落し溺れる</li> <li>・洗濯機、バケツや洗面器などによる事故</li> </ul>									<p><b>やけど</b></p> <ul style="list-style-type: none"> <li>・お茶、みそ汁、カップ麺などでのやけど</li> <li>・電気ケトル、ポット、炊飯器でのやけど</li> <li>・調理</li> <li>・暖房器具や加湿器でのやけど</li> </ul> 
		<p><b>転落・転倒事故</b></p> <ul style="list-style-type: none"> <li>・大人用ベッドやソファからの転落</li> <li>・抱っこ紐使用時の転落</li> <li>・ベビーカーからの転落</li> </ul>		<ul style="list-style-type: none"> <li>・ベビーベッドやおむつ替えの台からの転落</li> </ul>		<ul style="list-style-type: none"> <li>・椅子やテーブルからの転落</li> </ul>		<ul style="list-style-type: none"> <li>・階段からの転落、段差での転倒</li> </ul>  				
		<p><b>車・自転車</b></p> <ul style="list-style-type: none"> <li>・チャイルドシート未使用または誤使用による事故</li> <li>・車内での熱中症</li> </ul> 										
		<p><b>追加</b></p> <ul style="list-style-type: none"> <li>・車のドアやパワーウィンドウに挟まれる事故</li> <li>・子ども乗せ自転車での転倒</li> <li>・自転車に乗せた子どもの足が後輪に巻き込まれる、スポーク外傷</li> </ul>										
		<p><b>追加</b></p> <ul style="list-style-type: none"> <li>・エスカレーター、エレベーターでの事故</li> <li>・スマートフォン等の充電時に起きる事故</li> <li>・子どもの熱中症</li> </ul>										
		<p><b>追加</b></p> <ul style="list-style-type: none"> <li>・テーブルなどの家具で打撲</li> <li>・カミソリ、カッタ</li> <li>・小さなものを鼻や</li> </ul> 										

訂正箇所		令和7年度教科書(旧)						
ページ	行	1歳	2歳	3歳	4歳	5歳	6歳	
90 91	資料7	<p>一人歩き 走る</p> 	<p>階段をのぼり降りする その場でジャンプ 高い所へのぼれる</p> 					
		<p>ールなどの誤飲</p>						
		<p>・ビニールプールやプールなどでの事故 ・海や川での事故 ・ため池、用水路、排水溝、浄水槽での事故</p>						
		<p>器具やアイロンでのやけど</p> 	<p>・ライター、花火によるやけど</p> 					
		<p>・ベランダなどからの転落 ・ショッピングカートからの転落</p>		<p>・窓や出窓からの転落</p>				
		<p>・遊具(すべり台、ジャングルジム、ブランコなど)からの転落 ・ペダルなし二輪遊具、キックスケーター等での転倒</p>						
		<p>・道路上などでの事故</p> 						
		<p>一、はさみなどの刃物やおもちゃでのけが 耳に入れる</p>						
		<p>・キッチン付近で包丁、ナイフでのけが ・ドアや窓で手や指を挟む ・タンスなどの家具を倒して下敷きになる</p>				<p>・ドラム式洗濯機での事故</p> 		
		<p>・歯磨き中に歯ブラシでの喉突きなどの事故 ・機械式立体駐車場での挟まれ事故</p>						
		<p>削除</p>						



訂正箇所		令和7年度教科書(旧)	令和8年度教科書(新)
ページ	行		
94	右上	 <p>※上記の値は推計値である。</p> <p>(厚生労働科学研究費補助金障害者政策総合研究事業「医療的ケア児に対する実態調査と医療・福祉・保健・教育等の連携に関する研究(田村班)」及び当該研究事業の協力のもと、社会医療診療行為別統計(各年6月審査分)により厚生労働省障害児・発達障害者支援室で作成)</p>	 <p>※上記の値は推計値である。</p> <p>(厚生労働科学研究費補助金障害者政策総合研究事業「医療的ケア児に対する実態調査と医療・福祉・保健・教育等の連携に関する研究(田村班)」及び当該研究事業関係者の協力のもと、社会医療診療行為別統計によりこども家庭庁支援局障害児支援課で作成)</p>
95	2-4 12	<p>近年、子どもの体力が低下しているといわれる。スポーツ庁の「令和5年度全国体力・運動能力、運動習慣等調査」では、小中学生の体力合計点は前年から横ばい・向上傾向だが、<u>新型コロナウイルス感染症が蔓延する前の水準には戻っていないことが示された。</u>また、「令和4年度体力・運動能力調査」では、「幼児期に外遊びを週4日以上していた小学生は、週3日以下の小学生より合計点が高い。」という傾向がみられ(右図)、幼児期の外遊びの重要性が示されている。文部科学省では、運動習慣の基盤づくりを通して、幼児期*に必要な多様な動きの獲得や体力・運動能力の基礎を培うとともに、さまざまな活動への意欲や社会性、創造性などを育むことをめざし、「幼児期運動指針」を策定している。とくに都市部では、子どもが自由に遊んだり、自然と触れ合える環境が減少し、外遊びの機会をどのようにして広げていくかが課題となっている。</p>	<p>近年、子どもの体力が低下しているといわれる。スポーツ庁の「令和6年度全国体力・運動能力、運動習慣等調査」では、小中学生の体力合計点は、<u>中学男子は新型コロナウイルス感染症が蔓延する前の水準に戻ったが、それ以外は前年から横ばい・低下傾向にある。</u>また、「令和5年度体力・運動能力調査」では、「幼児期に外遊びを週4日以上していた小学生は、週3日以下の小学生より合計点が高い。」という傾向がみられ(右図)、幼児期の外遊びの重要性が示されている。文部科学省では、運動習慣の基盤づくりを通して、幼児期*に必要な多様な動きの獲得や体力・運動能力の基礎を培うとともに、さまざまな活動への意欲や社会性、創造性などを育むことをめざし、「幼児期運動指針」を策定している。とくに都市部では、子どもが自由に遊んだり、自然と触れ合える環境が減少し、外遊びの機会をどのようにして広げていくかが課題である。</p>

訂正箇所		令和7年度教科書(旧)	令和8年度教科書(新)																																								
ページ	行																																										
95	右段	<p>男子(10歳)</p> <table border="1"> <tr><th>週に</th><th>6日以上</th><th>4~5日</th><th>2~3日</th><th>1日以下</th></tr> <tr><th>点</th><td>57.5</td><td>54.5</td><td>54.4</td><td>50.4</td></tr> </table> <p>女子(10歳)</p> <table border="1"> <tr><th>週に</th><th>6日以上</th><th>4~5日</th><th>2~3日</th><th>1日以下</th></tr> <tr><th>点</th><td>57.2</td><td>55.5</td><td>54.3</td><td>53.8</td></tr> </table> <p>(スポーツ庁「令和4年度体力・運動能力調査結果」より)</p>	週に	6日以上	4~5日	2~3日	1日以下	点	57.5	54.5	54.4	50.4	週に	6日以上	4~5日	2~3日	1日以下	点	57.2	55.5	54.3	53.8	<p>男子(10歳)</p> <table border="1"> <tr><th>週に</th><th>6日以上</th><th>4~5日</th><th>2~3日</th><th>1日以下</th></tr> <tr><th>点</th><td>56.8</td><td>54.5</td><td>53.2</td><td>51.4</td></tr> </table> <p>女子(10歳)</p> <table border="1"> <tr><th>週に</th><th>6日以上</th><th>4~5日</th><th>2~3日</th><th>1日以下</th></tr> <tr><th>点</th><td>57.9</td><td>56.5</td><td>55.0</td><td>52.1</td></tr> </table> <p>(スポーツ庁「令和5年度体力・運動能力調査結果」より)</p>	週に	6日以上	4~5日	2~3日	1日以下	点	56.8	54.5	53.2	51.4	週に	6日以上	4~5日	2~3日	1日以下	点	57.9	56.5	55.0	52.1
週に	6日以上	4~5日	2~3日	1日以下																																							
点	57.5	54.5	54.4	50.4																																							
週に	6日以上	4~5日	2~3日	1日以下																																							
点	57.2	55.5	54.3	53.8																																							
週に	6日以上	4~5日	2~3日	1日以下																																							
点	56.8	54.5	53.2	51.4																																							
週に	6日以上	4~5日	2~3日	1日以下																																							
点	57.9	56.5	55.0	52.1																																							
104	側注2	<p>②児童相談所数は234か所、一時保護所数は155か所(2024年4月1日現在)。(こども家庭庁ホームページより)</p>	<p>②児童相談所数は240か所、一時保護所数は159か所(2025年4月1日現在)。(こども家庭庁ホームページより)</p>																																								
104	5-7	<p>ともに考え、問題を解決していく専門機関である。都道府県と政令指定都市には設置が義務づけられており、<u>そのほかの自治体は任意で設置ができる</u>。児童相談所には、児童福祉司、児童相談員、</p>	<p>ともに考え、問題を解決していく専門機関である。都道府県(指定都市を含む)に設置が義務づけられており、<u>政令指定都市にも設置</u>できる。児童相談所には、児童福祉司、児童相談員、医師な</p>																																								

訂正箇所		令和7年度教科書(旧)	令和8年度教科書(新)																																																
ページ	行																																																		
104	資料5	<p><b>資料5</b> ● 児童相談所における相談の種類別対応件数 (2022年度)</p> <table border="1"> <caption>資料5 ● 児童相談所における相談の種類別対応件数 (2022年度)</caption> <thead> <tr> <th>種類</th> <th>件数</th> <th>割合</th> </tr> </thead> <tbody> <tr> <td>保健相談</td> <td>1,254</td> <td>0.2%</td> </tr> <tr> <td>非行相談</td> <td>11,966</td> <td>2.1%</td> </tr> <tr> <td>育成相談</td> <td>40,161</td> <td>7.1%</td> </tr> <tr> <td>その他の相談</td> <td>34,214</td> <td>6.0%</td> </tr> <tr> <td>障害相談</td> <td>186,299</td> <td>32.9%</td> </tr> <tr> <td>養護相談</td> <td>292,119</td> <td>51.6%</td> </tr> <tr> <td><b>総数</b></td> <td><b>566,013</b></td> <td></td> </tr> </tbody> </table> <p>(厚生労働省「令和4年度福祉行政報告例(児童福祉関係の一部)」より)</p>	種類	件数	割合	保健相談	1,254	0.2%	非行相談	11,966	2.1%	育成相談	40,161	7.1%	その他の相談	34,214	6.0%	障害相談	186,299	32.9%	養護相談	292,119	51.6%	<b>総数</b>	<b>566,013</b>		<p><b>資料5</b> ● 児童相談所における相談の種類別対応件数 (2023年度)</p> <table border="1"> <caption>資料5 ● 児童相談所における相談の種類別対応件数 (2023年度)</caption> <thead> <tr> <th>種類</th> <th>件数</th> <th>割合</th> </tr> </thead> <tbody> <tr> <td>保健相談</td> <td>1,045</td> <td>0.2%</td> </tr> <tr> <td>非行相談</td> <td>13,808</td> <td>2.4%</td> </tr> <tr> <td>育成相談</td> <td>41,456</td> <td>7.1%</td> </tr> <tr> <td>その他の相談</td> <td>31,504</td> <td>5.4%</td> </tr> <tr> <td>障害相談</td> <td>197,307</td> <td>33.7%</td> </tr> <tr> <td>養護相談</td> <td>300,814</td> <td>51.3%</td> </tr> <tr> <td><b>総数</b></td> <td><b>585,934</b></td> <td></td> </tr> </tbody> </table> <p>(厚生労働省「令和5年度福祉行政報告例(児童福祉関係の一部)」より)</p>	種類	件数	割合	保健相談	1,045	0.2%	非行相談	13,808	2.4%	育成相談	41,456	7.1%	その他の相談	31,504	5.4%	障害相談	197,307	33.7%	養護相談	300,814	51.3%	<b>総数</b>	<b>585,934</b>	
種類	件数	割合																																																	
保健相談	1,254	0.2%																																																	
非行相談	11,966	2.1%																																																	
育成相談	40,161	7.1%																																																	
その他の相談	34,214	6.0%																																																	
障害相談	186,299	32.9%																																																	
養護相談	292,119	51.6%																																																	
<b>総数</b>	<b>566,013</b>																																																		
種類	件数	割合																																																	
保健相談	1,045	0.2%																																																	
非行相談	13,808	2.4%																																																	
育成相談	41,456	7.1%																																																	
その他の相談	31,504	5.4%																																																	
障害相談	197,307	33.7%																																																	
養護相談	300,814	51.3%																																																	
<b>総数</b>	<b>585,934</b>																																																		
104	資料6	<p><b>近隣</b> ✓</p> <p><b>心理診断</b> 児童心理司による心理検査等による<u>相談</u></p> <p><b>施設入所</b> 家庭での生活ができない場合に児童養護施設等に入所</p>	<p><b>近隣地域</b> 追加</p> <p><b>心理診断</b> 児童心理司による心理検査等による<u>判定</u></p> <p><b>施設入所</b> 家庭での生活ができない場合に乳児院、児童養護施設等に入所 <b>追加</b></p>																																																
		(東京都港区「広報みなと2021年4月1日 港区子ども家庭総合支援センター開設特集号」をもとに作成)	(東京都港区「港区子ども家庭総合支援センターリーフレット」をもとに作成)																																																

訂正箇所		令和7年度教科書(旧)	令和8年度教科書(新)
ページ	行		
107	COLUMN	<p>すべての子供に、 笑顔と夢を。</p> <p>すべての子供たちが夢に向かってチャレンジできる社会の実現を目指して 子供の未来応援国民運動</p> <p>© toshiyuki hirata</p> <p>子どもの貧困対策の一環で政府が推進する「<u>子供の未来応援国民運動</u>」のポスター</p>	<p>すべてのこどもに 笑顔と夢を。</p> <p>すべてのこどもたちが夢に向かってチャレンジできる社会の実現を目指して こどもの未来応援国民運動</p> <p>子どもの貧困対策の一環で政府が推進する「<u>こどもの未来応援国民運動</u>」のポスター</p>

訂正箇所		令和7年度教科書(旧)	令和8年度教科書(新)
ページ	行		
111	COLUMN	<p>先進国(38か国)の子どもの幸福度などを調べた調査によると、以下のような結果となった。</p> <p><b>「子どもの幸福度」総合順位：20位</b> (この総合順位は、以下の3つの分野を総合した順位)</p> <p><b>精神的幸福度：37位</b> (生活満足度が高い子どもの割合、自殺率)</p> <p><b>身体的健康：1位</b> (子どもの死亡率、過体重・肥満の子どもの割合)</p> <p><b>スキル：27位</b> (読解力・数学分野の学力、社会的スキル)</p> <p>(ユニセフ イノチェンティ研究所 「レポートカード 16」2020年より)</p> <p>精神的幸福度が38か国中37位という結果は、<u>子どもが成長する生活・文化の場が衰退していることを意味している。</u></p>	<p>先進国(36か国)の子どもの幸福度などを調べた調査によると、以下のような結果となった。</p> <p><b>「子どもの幸福度」総合順位：14位</b> (この総合順位は、以下の3つの分野を総合した順位)</p> <p><b>精神的幸福度：32位</b> (生活満足度が高い子どもの割合、自殺率)</p> <p><b>身体的健康：1位</b> (子どもの死亡率、過体重・肥満の子どもの割合)</p> <p><b>スキル：12位</b> (読解力・数学分野の学力、社会的スキル)</p> <p>(ユニセフ イノチェンティ研究所 「レポートカード 19」2025年より)</p> <p>精神的幸福度が36か国中32位という結果を受け、<u>子どもが成長する生活・文化の場のより一層の充実が求められる。</u></p>
112	COLUMN	<p>びの場」を提供している。児童館は、<u>2022年10月1日現在、公営2,323施設、民営1,978施設、計4,301施設</u>ある。</p>	<p>びの場」を提供している。児童館は、<u>2023年10月1日現在、公営2,255施設、民営2,004施設、計4,259施設</u>ある。</p>