訂正箇所 ページ	訂正箇所 行	令和３年度教科書（旧）
◉ 69	表３	

4～5の食品群	乳・乳製品		卵		魚介・肉		豆・豆製品		野菜		いも		果物		穀物		油脂		砂糖	
	男	女	男	女	男	女	男	女	男	女	男	女	男	女	男	女	男	女	男	女
1～2歳	250	250	30	30	50	50	40	40	180	180	50	50	100	100	110	100	5	5	3	3
3～5歳	250	250	30	30	50	50	60	60	240	240	50	50	150	150	160	150	10	10	5	5
15～17歳	320	320	50	50	200	120	80	80	350	350	100	100	200	200	430	350	30	20	10	10

①野菜はきのこ，海藻を含む。また，野菜の１/３以上は緑黄色野菜でとることとする。②エネルギー量は，「日本人の食事摂取基準（2020年版）」の参考表・推定エネルギー必要量の約93～97%の割合で構成してある。各人の必要に応じて適宜調節すること。③食品構成は「日本食品標準成分表2015年版（七訂）」で計算。

訂正箇所 ページ	訂正箇所 行	令和４年度教科書（新）
69	表３	

4つの食品群	乳・乳製品		卵		魚介・肉		豆・豆製品		野菜		いも		果物		穀物		油脂		砂糖	
	男	女	男	女	男	女	男	女	男	女	男	女	男	女	男	女	男	女	男	女
１～２歳	250	250	30	30	50	50	40	40	180	180	50	50	100	100	120	110	5	5	3	3
３～５歳	250	250	30	30	60	60	60	60	240	240	50	50	120	120	190	170	10	10	5	5
15～17歳	320	320	55	55	200	120	80	80	350	350	100	100	150	150	480	380	30	20	10	10

①野菜はきのこ，海藻を含む。また，野菜の１/３以上は緑黄色野菜でとることとする。②エネルギー量は，「日本人の食事摂取基準（2020年版）」の参考表・推定エネルギー必要量の約93～97%の割合で構成してある。各人の必要に応じて適宜調節すること。③食品構成は「日本食品標準成分表2020年版（八訂）」で計算。

訂正箇所 ページ	訂正箇所 行	令和３年度教科書（旧）	令和４年度教科書（新）
◉ 71	表4		

（100g 中）

	人乳	牛乳	育児用調製粉乳*
エネルギー（kcal）	65	67	67
たんぱく質（g）	1.1	3.3	1.6
アミノ酸組成によるたんぱく質（g）	0.8	2.9	1.4
脂質（g）	3.5	3.8	3.5
トリアシルグリセロール当量（g）	3.6	3.5	3.4
炭水化物（g）	7.2	4.8	7.3
灰分（g）	0.2	0.7	0.3
カルシウム（mg）	27	110	48
鉄（mg）	0.04	0.02	0.8

＊粉乳は，13%の濃度で調乳したときの成分。ここでは日本食品標準成分表2015年版（七訂）の乳児用調製粉乳の成分を参照
（「日本食品標準成分表2015年版（七訂）」より作成）

（100g 中）

	人乳	牛乳	育児用調製粉乳*1 追加
エネルギー（kcal）	61	61	66
たんぱく質（g）	1.1	3.3	1.6
アミノ酸組成によるたんぱく質（g）	0.8	3.0	1.4
脂質（g）	3.5	3.8	3.5
トリアシルグリセロール当量（g）	3.6	3.5	3.4
炭水化物*2（g）	(6.4)	4.4	6.7
灰分（g） 追加	0.2	0.7	0.3
カルシウム（mg）	27	110	48
鉄（mg）	0.04	0.02	0.85

追加 ＊1 粉乳は，13%の濃度で調乳したときの成分。ここでは日本食品標準成分表2020年版（八訂）の乳児用調製粉乳の成分を参照
追加 ＊2「利用可能炭水化物（質量計）」の数値を用いている。
（「日本食品標準成分表2020年版（八訂）」より作成）

97	コラム		

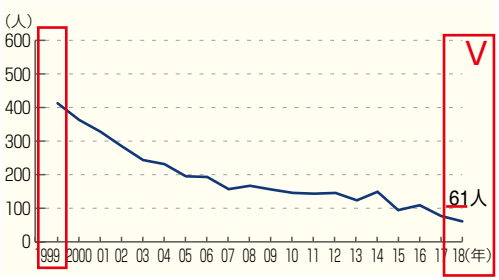

削除

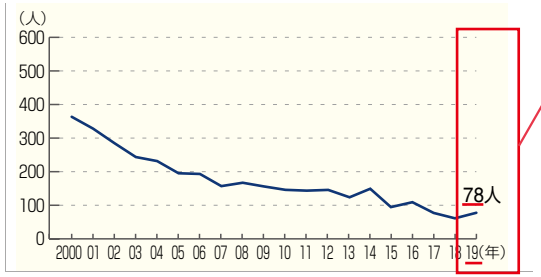

追加

<table>
<tr><th colspan="2">訂正箇所</th><th>令和３年度教科書（旧）</th><th>令和４年度教科書（新）</th></tr>
<tr><th>ページ</th><th>行</th><th></th><th></th></tr>
<tr>
<td>100</td>
<td>図４</td>
<td>
<table>
<tr><th></th><th>幼稚園</th><th>小学校</th></tr>
<tr><td>1位</td><td>虫歯
31.16%</td><td>虫歯
44.82%</td></tr>
<tr><td>2位</td><td>視力1.0未満
26.06%</td><td>視力1.0未満
34.57%</td></tr>
<tr><td>3位</td><td>鼻・副鼻腔
疾患3.21%</td><td>鼻・副鼻腔
疾患11.81%</td></tr>
<tr><td>4位</td><td>耳疾患
2.57%</td><td>耳疾患
6.32%</td></tr>
<tr><td>5位</td><td>アトピー性
皮膚炎2.31%</td><td>眼の疾病・
異常5.60%</td></tr>
</table>
（文部科学省「令和元年度学校保健統計」より）
</td>
<td>
<table>
<tr><th></th><th>幼稚園</th><th>小学校</th></tr>
<tr><td>1位</td><td>虫歯
30.34%</td><td>虫歯
40.21%</td></tr>
<tr><td>2位</td><td>視力1.0未満
27.90%</td><td>視力1.0未満
37.52%</td></tr>
<tr><td>3位</td><td>鼻・副鼻腔
疾患2.38%</td><td>鼻・副鼻腔
疾患11.02%</td></tr>
<tr><td>4位</td><td>耳疾患
1.97%</td><td>耳疾患
6.14%</td></tr>
<tr><td>5位</td><td>アトピー性
皮膚炎1.90%</td><td>眼の疾病・
異常4.78%</td></tr>
</table>
（文部科学省「令和２年度学校保健統計」より）
</td>
</tr>
<tr>
<td>103</td>
<td>コラム</td>
<td>
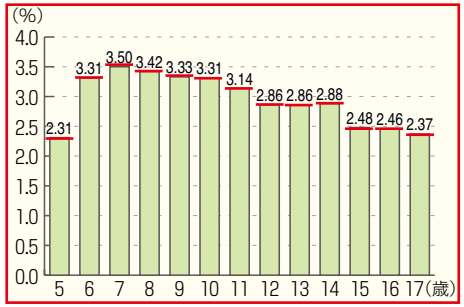

（文部科学省「令和元年度学校保健統計」より）
</td>
<td>
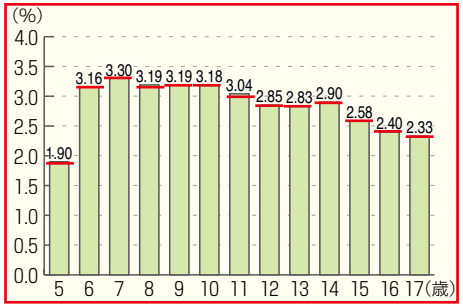

（文部科学省「令和２年度学校保健統計」より）
</td>
</tr>
</table>

訂正箇所 ページ	訂正箇所 行	令和３年度教科書（旧）	令和４年度教科書（新）
104	図７	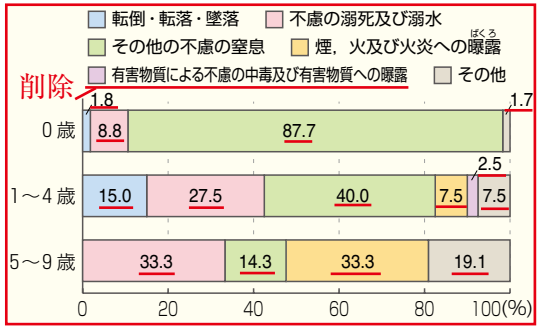 （厚生労働省「平成30年人口動態統計」より）	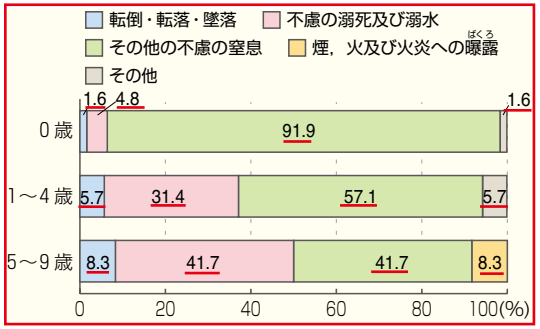 （厚生労働省「令和元年人口動態統計」より）
108	コラム	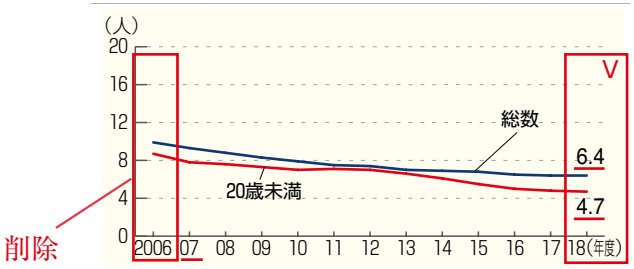	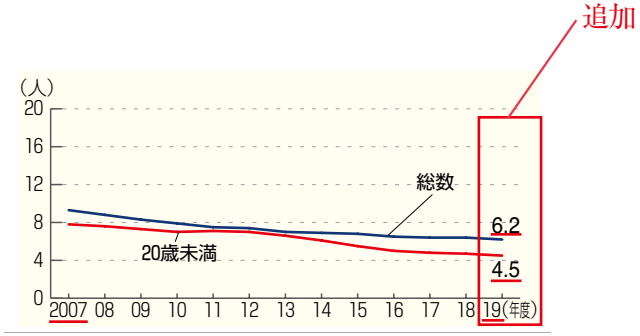

訂正箇所 ページ	訂正箇所 行	令和３年度教科書（旧）	令和４年度教科書（新）
121	図２	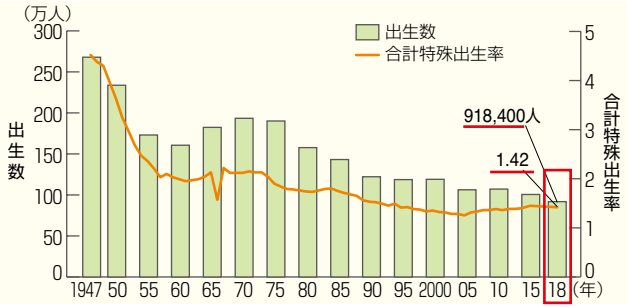	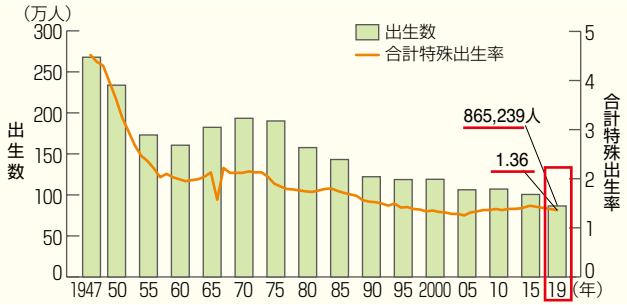
124	側注２	率は，令和元年度には７.48%で， 女性の83.０%に比べると圧倒	率は，令和２年度には12.65% で，女性の81.6%に比べると圧
125	コラム	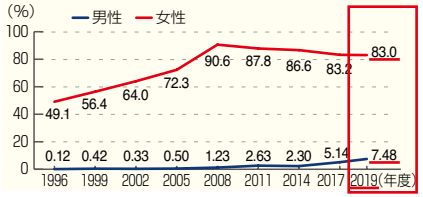 （厚生労働省「令和元年度雇用均等基本調査」より）	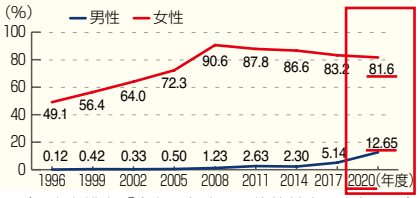 （厚生労働省「令和２年度雇用均等基本調査」より）

訂正箇所 ページ	訂正箇所 行	令和３年度教科書（旧）	令和４年度教科書（新）
126	図 12	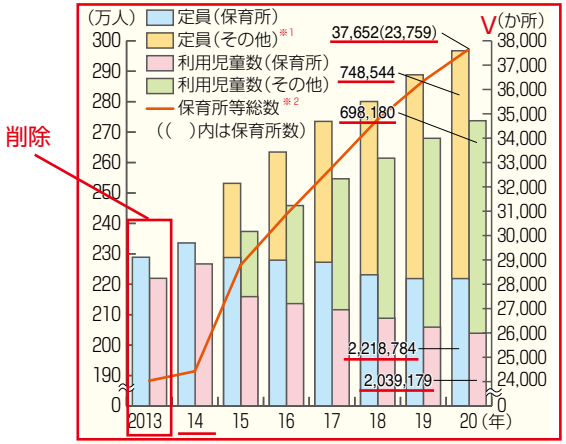 ※1「その他」とは，特定地域型保育事業，幼稚園型認定こども園等，幼保連携型認定こども園の数の合計。 ※2 2014年までは保育所のみの数。2015年からは「その他」も合算。 （厚生労働省「保育所等関連状況取りまとめ（令和2年4月1日）」より）	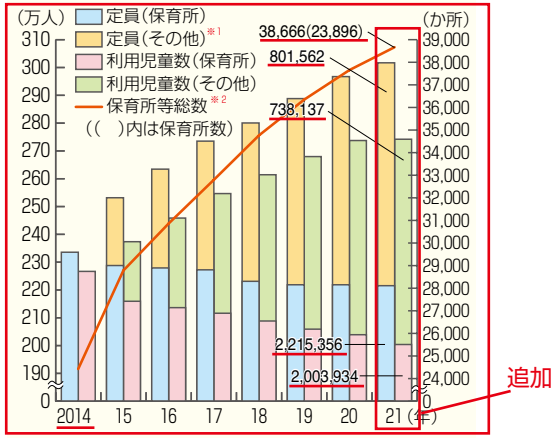 ※1「その他」とは，特定地域型保育事業，幼稚園型認定こども園等，幼保連携型認定こども園の数の合計。 ※2 2014年までは保育所のみの数。2015年からは「その他」も合算。 （厚生労働省「保育所等関連状況取りまとめ（令和3年4月1日）」より）
127	図 14	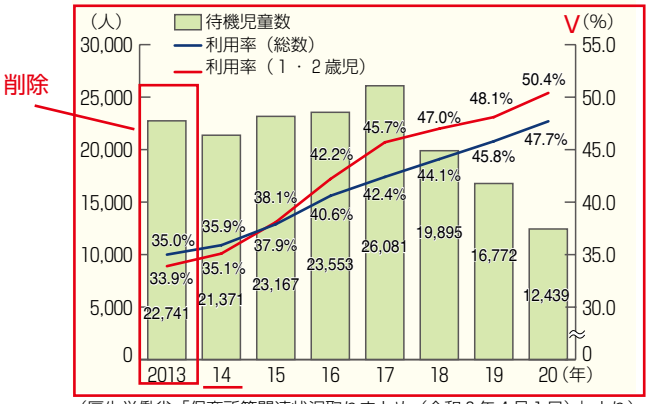 （厚生労働省「保育所等関連状況取りまとめ（令和２年４月１日）」より）	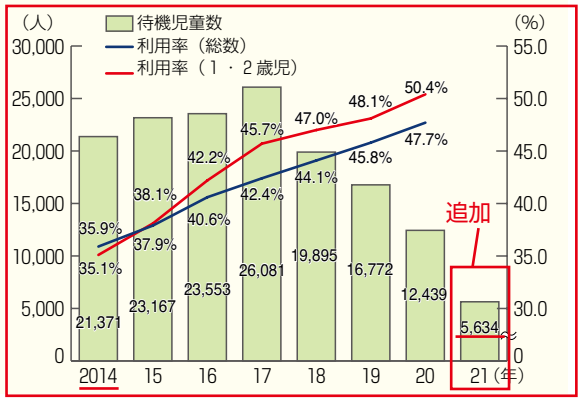 （厚生労働省「保育所等関連状況取りまとめ（令和３年４月１日）」より）

訂正箇所		令和３年度教科書（旧）
ページ	行	
128	表１	

保育所，幼稚園，認定こども園（2019年現在）			
	保育所	幼稚園	認定こども園
箇所数	約23,600箇所	約10,000箇所	約7,200箇所
対象年齢／人数	０～５歳*1／約206万人	３～５歳*1／約115万人	０～５歳*1／約93万人

訂正箇所		令　和　4　年　度　教　科　書（　新　）
ページ	行	
128	表 1	

保育所，幼稚園，認定こども園（2020年現在）			
	保育所	幼稚園	認定こども園
箇所数	約23,800箇所	約10,000箇所	約8,000箇所
対象年齢／人数	0～5歳*1／約204万人	3～5歳*1／約108万人	0～5歳*1／約102万人

<table>
<tr><th colspan="2">訂正箇所</th><th rowspan="2">令和３年度教科書（旧）</th><th rowspan="2">令和４年度教科書（新）</th></tr>
<tr><th>ページ</th><th>行</th></tr>
<tr><td>129</td><td>図 15</td><td>
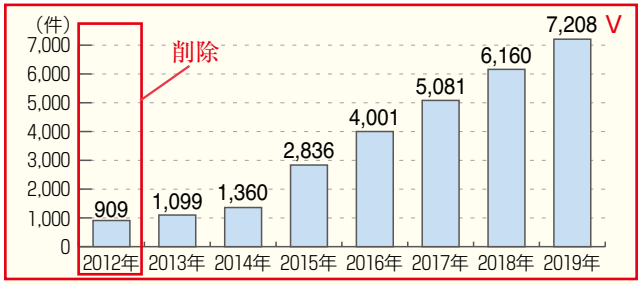

●認定こども園の内訳（2019年）
<table>
<tr><th rowspan="2">認定件数</th><th colspan="2">公私の内訳</th><th colspan="4">種類別の内訳</th></tr>
<tr><th>公立</th><th>私立</th><th>幼保連携型</th><th>幼稚園型</th><th>保育所型</th><th>地方裁量型</th></tr>
<tr><td>7,208件</td><td>1,138件</td><td>6,070件</td><td>5,137件</td><td>1,104件</td><td>897件</td><td>70件</td></tr>
</table>
（内閣府「認定こども園に関する状況について（平成31年４月１日現在）」などより）
</td><td>
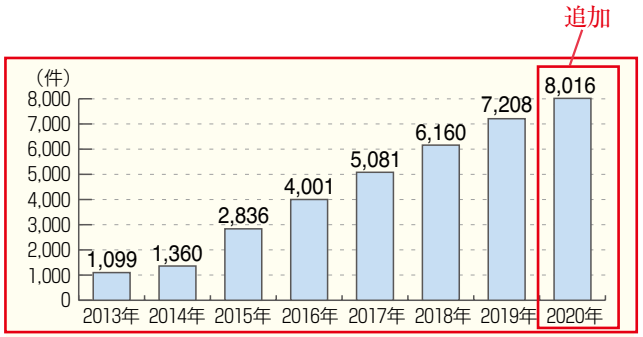

●認定こども園の内訳（2020年）
<table>
<tr><th rowspan="2">認定件数</th><th colspan="2">公私の内訳</th><th colspan="4">種類別の内訳</th></tr>
<tr><th>公立</th><th>私立</th><th>幼保連携型</th><th>幼稚園型</th><th>保育所型</th><th>地方裁量型</th></tr>
<tr><td>8,016件</td><td>1,272件</td><td>6,744件</td><td>5,688件</td><td>1,200件</td><td>1,053件</td><td>75件</td></tr>
</table>
（内閣府「認定こども園に関する状況について（令和２年４月１日現在）」などより）
</td></tr>
<tr><td>135</td><td>側注４</td><td>注４　令和２年７月現在，
全国に144か所設置されている。</td><td>注４　令和３年４月現在，
全国に145か所設置されている。</td></tr>
</table>

訂正箇所 ページ	訂正箇所 行	令和３年度教科書（旧）	令和４年度教科書（新）
135	図１	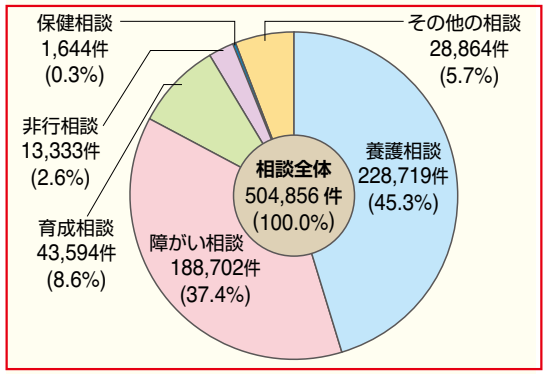 （厚生労働省「平成30年度福祉行政報告例」より）	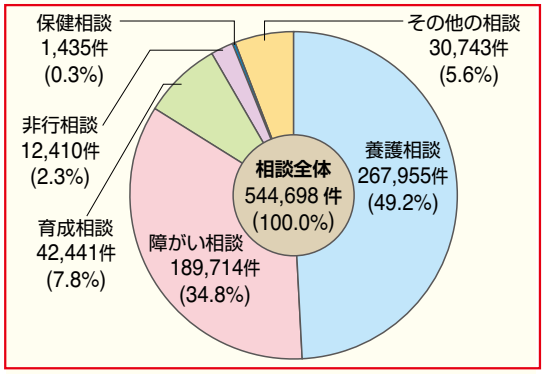 （厚生労働省「令和元年度福祉行政報告例」より）
138	図１	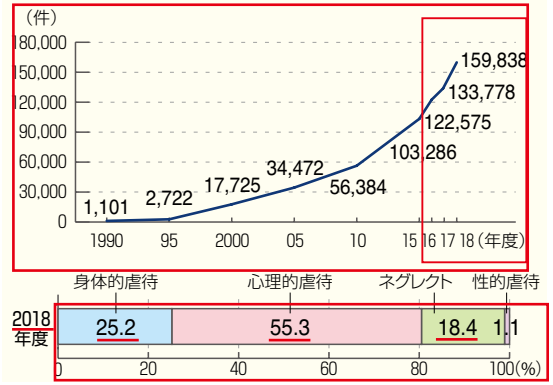	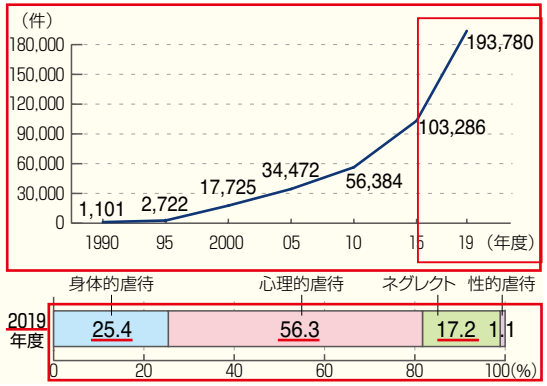

訂正箇所 ページ	訂正箇所 行	令和３年度教科書（旧）	令和４年度教科書（新）
139	図２	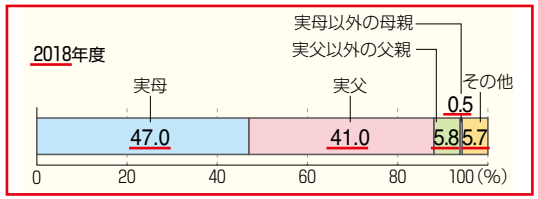	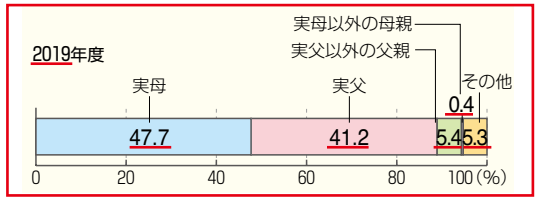
140	側注３	注３　2019年度は7.48%	注３　2020年度は12.65%